

# 陕西省金融运行报告（2024）

中国人民银行陕西省分行

货币政策分析小组

## [内容摘要]

2023年，陕西省坚持以习近平新时代中国特色社会主义思想为指导，全面贯彻党的二十大和二十届二中全会精神，贯彻落实习近平总书记历次来陕考察重要讲话重要指示精神，坚持稳中求进工作总基调，锚定高质量发展任务不动摇，深入开展高质量项目推进年、营商环境突破年、干部作风能力提升年“三个年”活动，各项政策措施持续发力显效，全省经济回升向好。金融运行总体平稳，服务实体经济有力有效，货币信贷合理增长，信贷结构不断优化，融资成本持续降低，区域金融改革稳步推进，金融生态环境更加优化，为陕西经济回升向好和经济社会高质量发展提供了有力支撑。

2023年，陕西省地区生产总值同比增长4.3%，投资结构优化，消费平稳增长，三次产业协调发展，高质量发展扎实推进。一是**固定资产投资结构优化，制造业投资支撑有力**。全省固定资产投资（不含农户）同比增长0.2%；工业投资同比增长4.8%，其中，制造业投资同比增长9.4%，特别是汽车制造业同比增长38.4%；基础设施投资同比增长8.0%。二是**消费市场稳定恢复，线上消费占比持续提高**。全省社会消费品零售总额同比增长3.4%；限额以上企业（单位）通过公共网络实现商品销售额同比增长7.2%，占限额以上消费品零售额的19.7%，比上年提高2.5个百分点。三是**外贸结构有所优化，实际使用外资稳步增长**。一般贸易进出口额同比增长2.4%，占全省进出口总值的43.2%，比上年提高7.8个百分点；实际使用外资同比增长0.3%。四是**产业结构持续优化，三次产业协调发展**。农业生产形势良好，粮食生产再获丰收，全年粮食总产量1324万吨。工业生产稳步回升，规模以上工业增加值同比增长5.0%；高技术领域发展壮大，高技术制造业增加值同比增长11.9%。服务业较快增长，服务业增加值同比增长4.1%。五是**供给侧结构性改革持续深化，高质量发展扎实推进**。持续放大“秦创原”创新驱动平台效能，全省发明专利授权件数、技术合同成交额同比分别增长16.1%、34.9%，战略性新兴产业增加值同比增长3.3%，其中新能源汽车产业增加值同比增长15.4%。六是**财政收支稳定增长，民生保障持续增强**。一般公共预算收入同比增长3.8%，一般公共预算支出同比增长6.2%，社会保障和就业、卫生健康等民生领域支出持续增强。

2023年，陕西省金融业运行总体平稳，服务实体经济有力有效。一是**存贷款保持平稳增长**。2023年末，全省人民币各项存款余额6.7万亿元，同比增长8.1%，较年初增加4987亿元。人民币各项贷款余额5.4万亿元，同比增长10.1%，较年初增加4905亿元，同比多增286亿元。2023年，全省社会融资规模增量7855亿元。二是**发挥结构性货币政策工具引导撬动作用，重点领域和薄弱环节信贷投放有力**。充分发挥支农再贷款、支小再贷款、再贴现、普惠小微贷款支持工具等结构性货币政策工具作用，引导激励金融机构加大对涉农、小微、民营等普惠领域的信贷投放。2023年末，全省普惠小微贷款余额同比增长27.0%，普惠小微贷款户数同比增长16.9%；涉农贷款余额同比增长10.9%；制造业中长期贷款余额同比增长28.3%；绿色贷款余额同比增长35.8%。三是**企业融资成本进一步下降，金融机构负债成本有所降低**。全年陕西省企业贷款加权平均利率比上年下降0.37个百分点，金融机构新发生定期存款加权平均利率比上年下降0.14个百分点。四是**区域金融改革稳步推进，金融生态环境更加优化**。印发《铜川市普惠金融

改革试验区建设实施方案》，高标准高质量推动铜川市普惠金融改革试验区建设。跨境金融创新持续深化，推进高新技术和“专精特新”跨境融资便利化试点政策拓面增量，跨国公司本外币一体化资金池试点取得阶段性成效。统筹推进信用能力提升工程，征信赋能实体经济成效显著。**五是银行业稳健运行，资产质量总体稳定。**2023年末，全省银行业机构资产负债规模稳步增长，拨备覆盖率同比上升16.42个百分点，不良贷款率同比下降0.10个百分点。**六是证券业和保险业平稳发展，服务功能有效发挥。**证券业资产规模平稳增长，上市公司数量稳步增加；保险业稳健运行，业务结构持续优化。

2024年是中华人民共和国成立75周年，是实现“十四五”规划目标任务的关键一年。陕西将坚持以习近平新时代中国特色社会主义思想为指导，全面贯彻落实党的二十大、二十届三中全会和习近平总书记历次来陕考察重要讲话重要指示精神，坚持稳中求进工作总基调，完整、准确、全面贯彻新发展理念，深化拓展“三个年”活动，大力发展县域经济、民营经济、开放型经济、数字经济，巩固和增强经济回升向好态势，努力实现质的有效提升和量的合理增长，奋力谱写中国式现代化建设的陕西新篇章。陕西金融系统将全面贯彻落实党的二十大、二十届三中全会、中央经济工作会议及中央金融工作会议精神，深刻把握金融工作的政治性、人民性，深入推进金融供给侧结构性改革，坚持稳中求进、以进促稳、先立后破，落实好稳健的货币政策，做好科技金融、绿色金融、普惠金融、养老金融和数字金融五篇大文章，主动对接陕西发展战略，全力营造良好的货币金融环境，维护金融系统安全稳健运行，持续深化区域改革创新与对外开放，不断优化金融管理服务，以金融高质量发展助力谱写中国式现代化建设的陕西新篇章。

## 目录

一、经济运行情况.....	5
（一）投资结构有所优化，消费市场稳定恢复.....	5
（二）产业结构持续优化，三次产业协调发展.....	6
（三）消费价格保持平稳，生产价格降幅收窄.....	7
（四）财政收支稳定增长，民生保障持续增强.....	7
（五）房地产市场平稳发展，施工和销售降幅收窄.....	8
二、金融运行情况.....	8
（一）银行业稳健运行，服务实体经济有力有效.....	8
（二）证券业平稳发展，上市公司数量稳步增加.....	11
（三）保险业平稳增长，服务经济社会功能有效发挥.....	12
（四）社会融资规模稳步增长，金融市场创新亮点纷呈.....	12
（五）区域金融改革稳步推进，跨境金融创新持续深化.....	13
（六）金融基础设施更加完善，金融服务水平持续提升.....	13
三、预测与展望.....	14
附录：.....	16
（一）2023 年陕西省经济金融大事记.....	16
（二）2023 年陕西省主要经济金融指标.....	17

## 专栏

专栏 1 金融支持民营经济发展取得实效.....	11
专栏 2 科技金融服务质效显著提升.....	14

## 表

表 1 2023 年银行业金融机构情况 .....	8
表 2 2023 年金融机构人民币贷款各利率区间占比 .....	10
表 3 2023 年证券业基本情况 .....	12
表 4 2023 年保险业基本情况 .....	12
表 5 2023 年金融机构票据业务量统计 .....	13
表 6 2023 年金融机构票据贴现、转贴现利率 .....	13
表 7 支付体系建设情况 .....	13

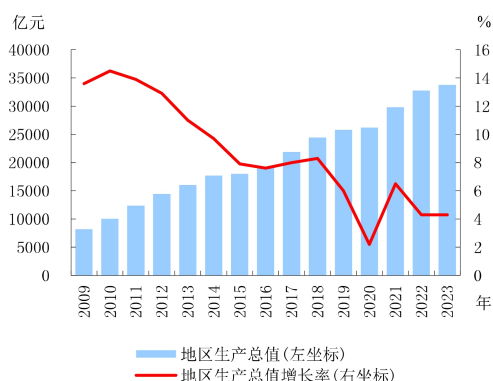
## 图

图 1 地区生产总值及其增长率 .....	5
图 2 固定资产投资（不含农户）增长率.....	5

图 3	社会消费品零售总额及其增长率 .....	5
图 4	外贸进出口变动情况.....	6
图 5	规模以上工业增加值增长率 .....	6
图 6	居民消费价格和生产者价格变动趋势.....	7
图 7	财政收支状况.....	7
图 8	商品房施工和销售变动趋势.....	8
图 9	金融机构人民币存款增长变化.....	9
图 10	金融机构人民币贷款增长变化.....	9
图 11	金融机构本外币存、贷款增速变化.....	10
图 12	金融机构外币存款余额及外币存款利率 .....	10
图 13	社会融资规模分布结构.....	12

## 一、经济运行情况

2023年，陕西省坚持稳中求进工作总基调，抓机遇、扬优势、补短板，全年全省经济回升向好，结构持续优化，动能积聚增强。全年实现地区生产总值3.4万亿元，按不变价格计算，同比增长4.3%。三次产业的结构为7.8: 47.6: 44.6。2023年，陕西省居民人均可支配收入同比名义增长6.7%，城镇新增就业43万人，居民就业保持稳定。



数据来源：《陕西统计年鉴》、陕西省统计局。

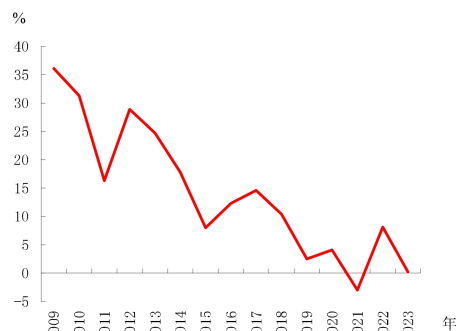
图1 地区生产总值及其增长率

### （一）投资结构有所优化，消费市场稳定恢复

2023年，陕西省推进高质量项目建设提速增效，促进扩内需促消费政策落实见效，经济回升向好、长期向好的恢复态势持续巩固。从结构看，投资保持增长，第二产业投资带动作用强劲，制造业投资增长较快；消费市场稳定恢复，线上消费占比持续提高；外贸结构有所优化，实际使用外资稳步增长。

**1. 固定资产投资结构优化，制造业投资支撑有力。**2023年，陕西省固定资产投资（不含农户）同比增长0.2%。第二产业投资带动作用强劲，同比增长4.8%，拉动全省投资增长1.4个百分点。从投资领域看，工业投资增长较好，全省工业投资同比增长4.8%，高于全省投资平均增速4.6个百分点，其中，制造业投资同比增长9.4%，特别是汽车制造业同比增长38.4%。基础设施投资同比增长8.0%，其中，铁路运输业投资同比增长48.6%，航空运输业投资同比增长40.8%。从投资

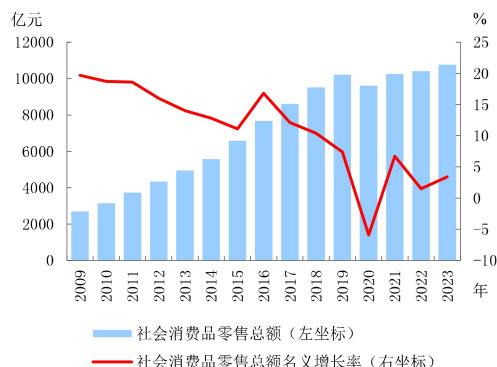
主体看，国有控股投资同比增长4.3%，高于全省投资平均增速4.1个百分点，引领带动作用明显。



数据来源：《陕西统计年鉴》、陕西省统计局。

图2 固定资产投资（不含农户）增长率

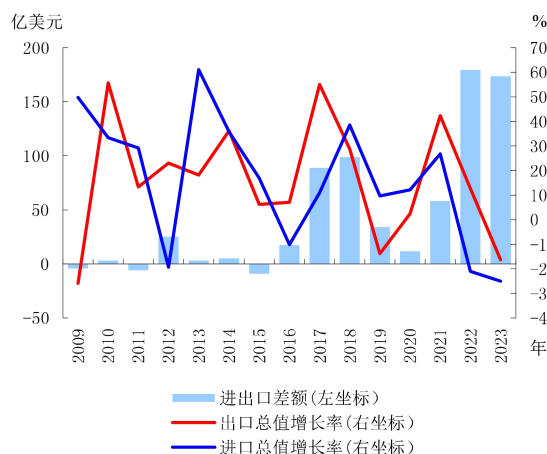
**2. 消费市场稳定恢复，线上消费占比持续提高。**2023年，陕西省社会消费品零售总额1.1万亿元，同比增长3.4%。从消费形态看，餐饮收入1249亿元，同比增长10.7%；商品零售9510亿元，同比增长2.6%。限额以上企业（单位）消费品零售额同比增长3.5%。其中，汽车类商品零售额同比增长14.6%，拉动限额以上企业（单位）消费品零售额增长3.5个百分点，特别是新能源汽车零售额保持高速增长，同比增长100.3%；粮油、食品类商品零售额同比增长3.2%，服装、鞋帽、针纺织品类商品零售额同比增长4.3%；金银珠宝类商品零售额同比增长3.5%；家用电器和音像器材类商品零售额同比增长3.6%。网上零售持续增长，全省限额以上企业（单位）通过公共网络实现商品销售额同比增长7.2%，占限额以上消费品零售额的19.7%，占比比上年提高2.5个百分点。



数据来源：《陕西统计年鉴》、陕西省统计局。

图3 社会消费品零售总额及其增长率

**3.外贸结构有所优化，实际使用外资稳步增长。**2023年，陕西省进出口总值4042亿元。从贸易类型和结构看，一般贸易进出口额同比增长2.4%，占全省进出口总值的43.2%，比上年提高7.8个百分点。从外贸市场布局看，陕西省对共建“一带一路”国家、东盟出口同比分别增长11.0%、22.4%，全省有业绩的外贸企业达到4968家，同比净增513家。据陕西省商务厅统计，2023年全省新设外商投资企业408家，同比增长29.9%；实际使用外资14.7亿美元，同比增长0.3%。



数据来源：《陕西统计年鉴》、陕西省统计局。

图4 外贸进出口变动情况

## （二）产业结构持续优化，三次产业协调发展

2023年，陕西省产业结构持续优化，三次产业协调发展。全省第一产业增加值2650亿元，同比增长4.0%，占地区生产总值比重7.8%；第二产业增加值1.6万亿元，同比增长4.5%，占地区生产总值比重47.6%；第三产业增加值1.5万亿元，同比增长4.1%，占地区生产总值比重44.6%。2023年，陕西省非公有制增加值占地区生产总值的比重为50.5%，保持稳定发展。

### 1.农业生产形势良好，粮食生产再获丰收。

2023年，陕西省农林牧渔业增加值同比增长4.0%。全年粮食总产量1324万吨，比上年增加26万吨，同比增长2.0%；单位面积产量4379公斤/公顷，比上年增长1.8%，单产总产均创历史新高。蔬菜水果供应充足，蔬菜及食用菌产量2151万吨，比上年增长3.3%；园林水果产量2093万吨，同比增长5.0%。畜牧业稳定增长，产值比

上年增长4.0%；猪牛羊禽肉全年产量135万吨，同比增长2.7%；禽蛋产量同比增长2.5%；生牛奶产量同比增长1.2%。全年全省生猪出栏1298.3万头，同比增长1.6%；年末生猪存栏890.2万头，同比下降1.5%。

### 2.工业生产稳步回升，高技术领域增势良好。

2023年，陕西省规模以上工业增加值同比增长5.0%。能源、非能双向发力，能源工业增加值同比增长4.6%，其中煤炭开采和洗选业同比增长6.6%，石油、煤炭及其他燃料加工业同比增长4.5%；非能源工业增加值同比增长5.9%，其中汽车制造业同比增长39.8%，计算机、通信和其他电子设备制造业同比增长18.3%，有色金属冶炼和压延加工业同比增长13.7%。高技术领域发展壮大，高技术制造业增加值同比增长11.9%；装备制造业保持较快增长态势，同比增长12.5%。高科技产品生产加快，太阳能电池产量同比增长155.0%，汽车产量同比增长33.4%，变压器产量同比增长10.3%。



数据来源：《陕西统计年鉴》、陕西省统计局。

图5 规模以上工业增加值增长率

### 3.服务业较快增长，现代服务业发展向好。

2023年，陕西省服务业增加值同比增长4.1%。接触型聚集型服务业增势良好，住宿和餐饮业增加值同比增长12.9%，文化体育和娱乐业增加值同比增长5.4%。现代服务业发展向好，信息传输、软件和信息技术服务业增加值同比增长8.3%，租赁和商务服务业增加值同比增长8.2%，金融业增加值同比增长5.1%，科学研究和技术服务业增加值同比增长4.8%。

**4.供给侧结构性改革持续深化，高质量发展扎实推进。**2023年，陕西省坚持创新驱动，推动产业升级。以“三项改革”放大“秦创原”创新

驱动平台效能，新增国家级科技孵化器 10 个，科研人员成立转化企业 1051 家，科技型中小企业、高新技术企业同比分别增长 37%、33%，新增国家级专精特新“小巨人”企业 40 家。全省发明专利授权 2 万件、同比增长 16.1%，技术合同成交额达到 4120 亿元、同比增长 34.9%。加快发展先进制造业和战略性新兴产业，制造业重点产业链产值突破 1 万亿元，战略性新兴产业增加值同比增长 3.3%，其中新能源汽车产业增加值同比增长 15.4%。大力发展数字经济，数字产品制造重点行业增加值同比增长 18.0%。

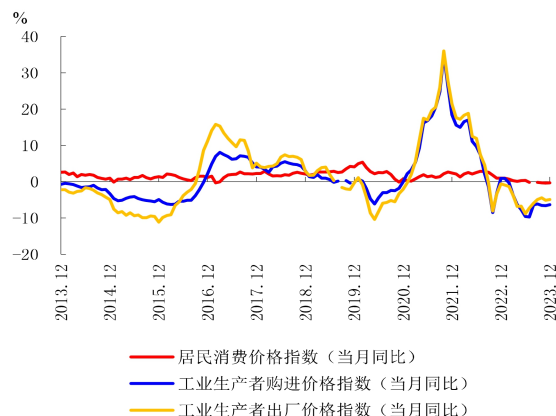
**5.生态环境质量持续好转，绿色转型加快推进。**2023 年，陕西省持续加强生态治理，促进绿色转型。全面启动荒漠化综合防治和黄河“几字弯”攻坚战，治理沙化土地 95 万亩。开展黄河流域清废行动，黄河干流水质稳定达优；加强南水北调中线工程水源地保护，汉丹江出省断面水质稳定保持在Ⅱ类。秦岭生态环境持续改善，秦岭陕西段环境优良面积达 99.3%。加快发展太阳能光伏、风能、生物质能等清洁能源，可再生能源快速发展，全省规上可再生能源发电同比增长 9.5%，占规上全部发电量的 14.0%，比上年提高 0.8 个百分点。

### （三）消费价格保持平稳，生产价格降幅收窄

2023 年，陕西省居民消费价格总水平保持平稳。受煤炭等能源价格高位回落的影响，全省工业生产者出厂价格有所下降，但降幅收窄。全省劳动力成本平稳上升，居民就业保持稳定。

**1.居民消费价格保持平稳。**2023 年，陕西省居民消费价格总水平同比上涨 0.1%，总体保持在合理稳定区间。12 月，全省居民消费价格同比下降 0.3%，降幅较上月收窄 0.1 个百分点。其中，食品价格同比下降 3.5%，非食品价格上涨 0.4%；消费品价格同比下降 1.0%，服务价格上涨 0.8%。

**2.工业生产者出厂价格降幅收窄。**2023 年，受煤炭等能源价格高位回落的影响，陕西省工业生产者出厂价格同比下降 5.1%。12 月，全省工业生产者出厂价格同比下降 4.9%，降幅较上月收窄 0.2 个百分点。其中，生产资料价格同比下降 5.9%，降幅较上月收窄 0.1 个百分点；生活资料价格同比下降 0.5%，降幅较上月收窄 0.7 个百分点。



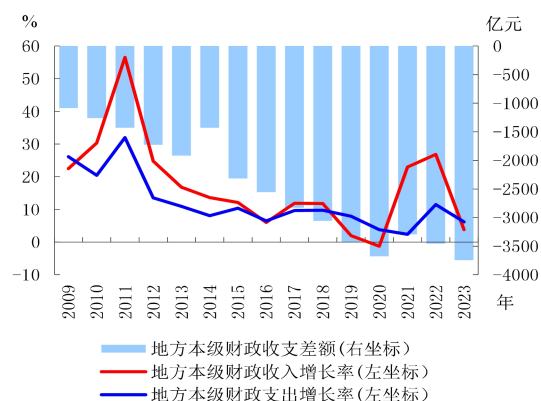
数据来源：《陕西统计年鉴》、陕西省统计局。

图 6 居民消费价格和生产者价格变动趋势

**3.居民工资性收入增加。**2023 年，陕西省居民人均工资性收入 17302 元，比上年增加 1249 元，同比增长 7.8%，占居民可支配收入的比重为 53.9%，占比比上年提高 0.6 个百分点。2023 年，全省城镇新增就业 43 万人，农民工总量比上年增长 2.4%，居民就业总体保持稳定。

### （四）财政收支稳定增长，民生保障持续增强

2023 年，陕西省一般公共预算收入 3437 亿元，同比增长 3.8%。其中，税收收入 2694 亿元，同比增长 0.4%，占一般公共预算收入的 78.4%；非税收入 744 亿元，同比增长 18.3%。陕西省一般公共预算支出 7181 亿元，同比增长 6.2%。其中，科学技术支出同比增长 22.2%，社会保障和就业支出同比增长 10.6%，卫生健康支出同比增长 4.5%，民生保障持续增强。



数据来源：《陕西统计年鉴》、陕西省统计局。

图 7 财政收支状况

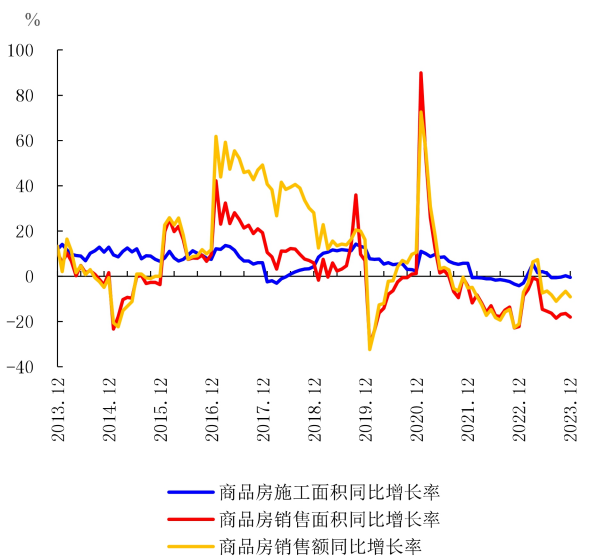


（五）房地产市场平稳发展，施工和销售降幅收窄

**1.房地产开发投资有所下降，房地产企业实际到位资金降幅收窄。**2023 年，全省房地产开发投资同比下降 14.8%。土地购置费同比下降 17.8%，降幅比上年收窄 5 个百分点。房地产开发企业到位资金同比下降 3.4%，降幅比上年收窄 15.3 个百分点。

**2.房屋施工面积降幅收窄，竣工面积增加。**2023 年，陕西省房屋施工面积同比下降 0.5%，降幅比上年收窄 3.7 个百分点。房屋新开工面积同比下降 3.2%，降幅比上年收窄 22.8 个百分点。房屋竣工面积同比增长 9.9%。

**3.商品房成交面积降幅收窄。**2023 年，陕西省商品房销售额同比下降 9.1%，降幅比上年收窄 12 个百分点，其中商品住宅销售额同比下降 8.0%，降幅比上年收窄 13.3 个百分点。商品房销售面积同比下降 18.1%，降幅比上年收窄 4.2 个百分点。



数据来源：《陕西统计年鉴》、陕西省统计局。

图 8 商品房施工和销售变动趋势

**4.重点城市楼市成交回暖。**2023 年，西安市商品房销售额 2346 亿元，同比增长 25.4%。商品房销售总面积 1520 万平方米，同比增长 17.5%。2023 年全年成交均价同比增长 6.7%。

二、金融运行情况

2023 年，陕西省金融系统坚持稳健的货币政策精准有力，货币信贷和社会融资规模合理增长，发挥结构性货币政策工具引导撬动功能，信贷结构不断优化，综合融资成本稳中有降，资本市场融资和保险保障功能有效发挥，区域金融改革稳步推进，金融生态环境更加优化，金融服务水平持续提升，金融风险防范化解取得实效。

（一）银行业稳健运行，服务实体经济有力有效

2023 年，陕西省银行业认真落实稳健货币政策，持续加大对重点领域和薄弱环节的信贷投放力度，切实满足实体经济有效融资需求，防范化解金融风险，扎实推进金融改革，为陕西经济回升向好和经济社会高质量发展提供了有力支撑。

**1.银行业资产负债规模稳步增长，资产质量总体稳定。**2023 年末，陕西省银行业机构资产总额 8.4 万亿元，同比增长 8.7%；负债总额 8.1 万亿元，同比增长 8.2%；拨备覆盖率 219.96%，同比上升 16.42 个百分点；不良贷款率同比下降 0.10 个百分点。

表 1 2023 年银行业金融机构情况

机构类别	营业网点			法人机构 (个)
	机构个数 (个)	从业人数 (人)	资产总额 (亿元)	
一、大型商业银行	1835	39428	29919	0
二、国家开发银行和政策性银行	69	2062	8402	0
三、股份制商业银行	464	11906	10600	0
四、城市商业银行	515	10256	11479	2
五、城市信用社	0	0	0	0
六、小型农村金融机构	2711	28290	15237	96
七、财务公司	0	388	1738	4
八、信托公司	0	1841	364	3
九、邮政储蓄	1244	11208	5233	0
十、外资银行	2	203	195	0
十一、新型农村机构	55	1905	314	42
十二、其他	0	470	950	2
合 计	6895	107957	84432	149

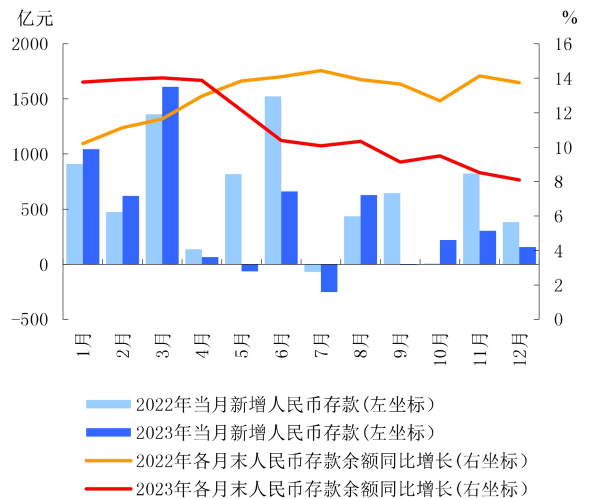
注：营业网点不包括国家开发银行和政策性银行、大型商业银行、股份制银行等金融机构总部数据；大型商业银行包括中国工商银行、中国农业银行、中国银行、中国建设银行和交通银行；小型农村金融机构包括农村商业银行、农村合作银行和农村信用社；新型农村机构包括村镇银行；“其他”包含汽车金融公司、消费金融公司等。

数据来源：国家金融监督管理总局陕西监管局。

**2.存款保持平稳增长，住户存款增长较快。**截至 2023 年末，陕西省金融机构人民币各项存款余额 6.7 万亿元，同比增长 8.1%。全年人民币各



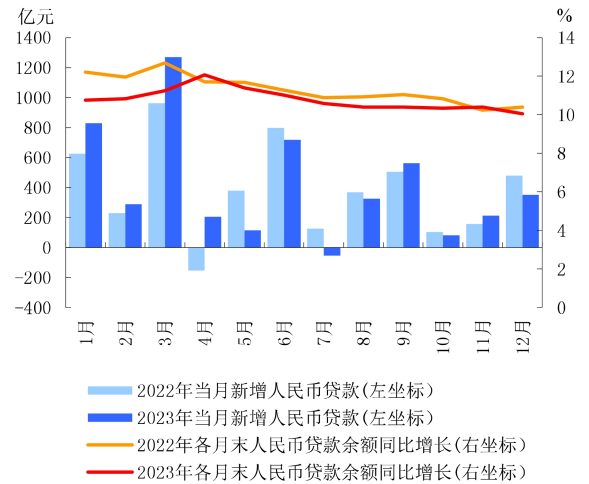
项存款新增 4987 亿元。从存款主体看，住户存款保持较快增长，非金融企业存款增速有所回落。截至 2023 年末，陕西省人民币住户存款余额 3.9 万亿元，同比增长 13.4%，全年新增 4628 亿元。人民币非金融企业存款余额 1.8 万亿元，同比增长 1.7%，比上年低 9.1 个百分点，全年新增 299 亿元。



数据来源：中国人民银行陕西省分行。

图 9 金融机构人民币存款增长变化

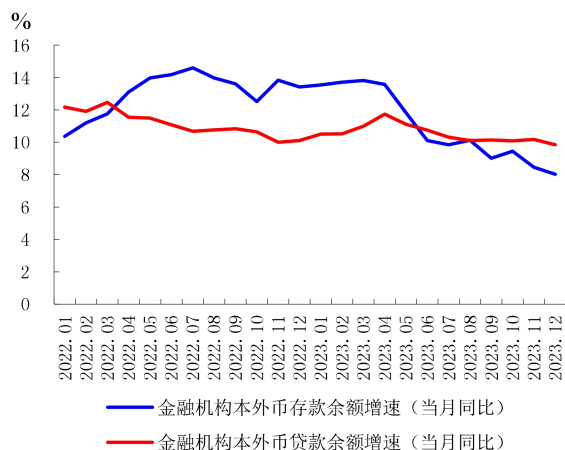
**3.贷款保持稳定增长，贷款新增以中长期贷款为主。**截至 2023 年末，陕西省金融机构人民币各项贷款余额 5.4 万亿元，同比增长 10.1%。全年人民币各项贷款新增 4905 亿元，同比多增 286 亿元。从承贷主体看，企（事）业单位贷款保持稳定增长，住户贷款同比多增。截至 2023 年末，人民币企（事）业单位贷款余额同比增长 10.5%，全年新增 3556 亿元；住户贷款余额同比增长 9.1%，全年新增 1348 亿元，同比多增 389 亿元。从贷款期限看，贷款新增以中长期为主，人民币中长期贷款全年新增 4312 亿元，占各项贷款新增额的 87.9%。



数据来源：中国人民银行陕西省分行。

图 10 金融机构人民币贷款增长变化

**4.发挥结构性货币政策工具引导撬动功能，加大对重点领域和薄弱环节的信贷支持。**2023 年，中国人民银行陕西省分行及辖内分支机构累计发放支农再贷款、支小再贷款、再贴现等低成本资金超 950 亿元，向地方法人银行发放普惠小微贷款支持工具激励资金，引导金融机构加大对涉农、小微、民营等普惠领域的信贷投放。政策支持成效显著，普惠小微贷款“量增面扩”，截至 2023 年末，全省人民币普惠小微贷款余额 4731 亿元，同比增长 27.0%；普惠小微贷款户数达 75 万户，同比增长 16.9%，普惠金融服务覆盖面持续扩大。涉农贷款持续增长，截至 2023 年末，全省本外币涉农贷款余额 1.1 万亿元，同比增长 10.9%，高于本外币各项贷款增速 1.1 个百分点。金融支持重点产业链发展成效显著，制造业中长期贷款增长较快，截至 2023 年末，全省人民币制造业中长期贷款余额 3605 亿元，同比增长 28.3%。绿色贷款保持高速增长，截至 2023 年末，全省本外币绿色贷款余额 6915 亿元，同比增长 35.8%，高于本外币各项贷款增速 25.9 个百分点。



数据来源：中国人民银行陕西省分行。

图 11 金融机构本外币存、贷款增速变化

**5.表外融资保持增长。**2023 年，陕西省表外融资增加 785 亿元。其中，未贴现的银行承兑汇票增加 364 亿元；信托贷款增加 248 亿元；委托贷款增加 173 亿元。

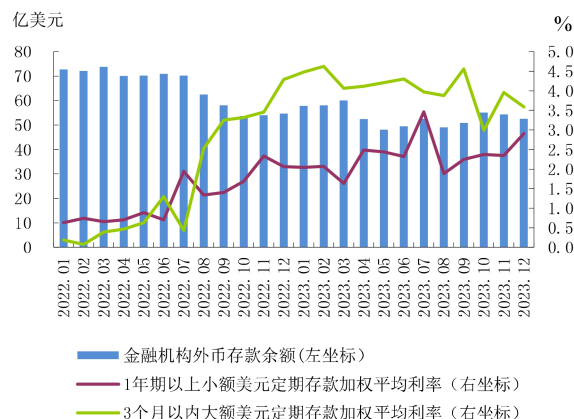
**6.企业融资成本进一步下降，金融机构负债成本有所降低。**发挥存款利率市场化调整机制作用，增强金融支持实体经济的可持续性。2023 年陕西省金融机构新发生定期存款加权平均利率同比下降 0.14 个百分点。贷款市场报价利率引导作用显著，企业贷款利率稳步下降。2023 年陕西省金融机构企业贷款加权平均利率同比下降 0.37 个百分点。

表 2 2023 年金融机构人民币贷款各利率区间占比

单位：%

项目		1月	2月	3月	4月	5月	6月
合计		100.0	100.0	100.0	100.0	100.0	100.0
LPR减点		44.3	35.1	31.5	42.8	39.1	33.5
LPR		6.3	6.5	7.4	4.7	6.2	5.6
LPR加点	小计	49.5	58.4	61.1	52.5	54.7	60.9
	〔LPR, LPR+0.5%〕	14.9	14.5	14.5	14.8	15.5	16.7
	〔LPR+0.5%, LPR+1.5%〕	14.2	17.6	18.5	16.5	15.7	17.3
	〔LPR+1.5%, LPR+3%〕	11.7	16.2	18.1	12.6	14.8	16.5
	〔LPR+3%, LPR+5%〕	6.7	7.6	8.0	6.9	6.7	7.4
	LPR+5%及以上	1.9	2.6	1.9	1.8	2.1	3.1
项目		7月	8月	9月	10月	11月	12月
合计		100.0	100.0	100.0	100.0	100.0	100.0
LPR减点		33.9	30.0	35.3	34.6	39.0	32.6
LPR		5.2	5.2	5.5	5.5	3.3	7.7
LPR加点	小计	60.9	64.5	59.0	59.9	57.7	59.7
	〔LPR, LPR+0.5%〕	16.5	18.0	15.3	11.6	13.1	12.9
	〔LPR+0.5%, LPR+1.5%〕	17.4	16.4	17.3	13.1	14.1	14.0
	〔LPR+1.5%, LPR+3%〕	14.3	17.1	16.1	16.1	14.8	17.8
	〔LPR+3%, LPR+5%〕	8.5	8.6	6.8	11.2	9.6	9.4
	LPR+5%及以上	4.3	4.4	3.6	7.9	6.1	5.5

数据来源：中国人民银行陕西省分行。



数据来源：中国人民银行陕西省分行。

图 12 金融机构外币存款余额及外币存款利率

**7.地方法人金融机构资产负债规模平稳增长，改革发展持续推进。**截至 2023 年末，陕西省法人银行业机构资产总额 2.7 万亿元，同比增长 7.4%；负债总额 2.5 万亿元，同比增长 7.3%；平均资本充足率同比上升 0.86 个百分点。加快推动农合机构改革，促进提升农合机构整体发展质量和服务实体经济能力，推动汉中市南郑农商行、汉台区农信社合并新设成立汉中农商行。陕西省财政厅、中国人民银行陕西省分行、金融监管总局陕西监管局等部门共同推动发行 80 亿元地方政府专项债，补充 15 家中小银行资本金，有效提升风险抵御能力。

**8.跨境人民币业务快速增长，服务实体经济能力显著增强。**2023 年陕西共实现人民币跨境收付 983 亿元，同比增长 62.2%。人民币跨境收支

在本外币跨境收支占比达 25.0%，比上年提高 10.8 个百分点。跨境人民币服务企业数达 2584 家，同比增长 31.4%。自 2011 年陕西开办跨境人民币业务以来，陕西跨境人民币累计结算金额 5397 亿元，服务 5503 家企业。陕西与东盟、中国台湾、日韩等周边国家和地区发生人民币跨境

收付累计 1174 亿元，占全省同期人民币跨境收付总额的 21.8%；与 110 个“一带一路”沿线国家（地区）发生人民币跨境收付累计 2134 亿元，占全省同期人民币跨境收付总额的 39.5%，超全国平均水平 21.7 个百分点。

### 专栏 1 金融支持民营经济发展取得实效

2023 年，中国人民银行陕西省分行认真贯彻落实党中央、国务院和中国人民银行总行、陕西省委省政府关于促进民营经济发展的工作部署，完善民营经济金融支持政策体系，综合运用多种货币政策工具，引导增加民营企业融资供给，有力有效支持民营经济发展。

**一、完善民营经济金融支持政策体系。**牵头五部门制定印发《关于金融支持民营经济高质量发展若干措施的通知》，整合融资、奖补、担保、考核等政策，引导加大信贷资源投入。围绕民营经济发展的重点领域，引导金融机构探索建立分层分类的公司金融顾问体系，提升金融服务质效。创新政银企对接机制，联合陕西省工业和信息化厅开展“十行千亿惠万企融资专项行动”，重点支持中小微企业特色化产业集群发展，2023 年支持合作银行发放贷款 2506 亿元，支持中小微企业 9.8 万户。2023 年末，陕西省民营企业贷款增速高于各项贷款增速，金融机构新发放普惠小微企业贷款加权平均利率处于历史低位。

**二、加大普惠领域信贷支持。**执行降准和差别化存款准备金政策，向 124 家金融机构累计发放支农再贷款、支小再贷款、再贴现等低成本资金超 950 亿元，向 43 家地方法人银行发放普惠小微贷款支持工具激励资金 3.2 亿元，引导激励金融机构加大对涉农、小微、民营等普惠领域的信贷投放。在各项政策带动下，2023 年末，全省普惠小微贷款余额 4730.6 亿元，同比增长 27.0%，高于各项贷款增速 16.9 个百分点。

**三、持续健全敢贷愿贷能贷会贷长效机制。**加强信贷政策引导，支持金融机构完善内部政策安排，在资金、资本、考核、人员等方面加大对民营小微业务条线的倾斜。支持辖内金融机构通过成立民营、小微业务工作机制或专营机构，单独制定民营企业、小微企业信贷计划或增量目标，对民营企业贷款执行内部资金转移定价减点优惠，落实民营企业贷款尽职免责相关规定等，健全长效机制。发挥中小微企业贷款风险补偿资金、小微企业贷款利率奖补机制、民间投资新开工项目贷款贴息政策合力，优化民营经济融资环境。

**四、加强货币产业财政政策协同。**发挥产业链对民营市场主体的带动作用，推动产业链、创新链、资金链融合。联合陕西省工信厅、陕西省农业农村厅等部门先后建立了“一链一行”“行长+链长”工作机制，支持制造业、现代农业等领域重点产业发展。制定印发《关于加强货币产业财政协同 支持重点产业链高质量发展的通知》，探索开展“货币政策工具+产业链”支持模式，支持金融机构沿产业链梳理链属中小微企业名录并“贴标”，加大内部资源倾斜力度。2023 年末，全省重点产业链贷款余额同比增长 18.7%，带动链上量多面广的民营企业发展。

### （二）证券业平稳发展，上市公司数量稳步增加

2023 年，陕西省证券业资产规模平稳增长，市场交易持续活跃，上市公司数量稳步增加。

**1.资产规模平稳增长，营收水平有所提升。**截至 2023 年末，陕西省共有法人证券公司、期货公司各 3 家，法人基金公司 1 家，证券分公司 67 家，证券营业部 240 家。3 家法人证券公司总资产 1704 亿元，同比增长 4.7%；实现营业收入 69 亿元，同

比增长 39.0%；净利润 16 亿元，同比增长 87.9%。3 家法人期货公司总资产 105 亿元，同比增长 5.3%；营业收入、净利润分别为 3.6 亿元、1910.9 万元。

**2.市场交易持续活跃，上市公司数量稳步增加。**2023 年，陕西省累计代理证券交易额 11.6 万亿元，同比增长 4.6%。截至 2023 年末，陕西省内上市公司 81 家，同比增加 6 家。

表 3 2023 年证券业基本情况

项 目	数量
总部设在辖内的证券公司数(家)	3
总部设在辖内的基金公司数(家)	1
总部设在辖内的期货公司数(家)	3
年末国内上市公司数(家)	81
当年国内股票(A股)筹资(亿元)	298
当年发行H股筹资(亿元)	0
当年国内债券筹资(亿元)	2934
其中:短期融资券筹资额(亿元)	940
中期票据筹资额(亿元)	687

数据来源:陕西证监局、中国人民银行陕西省分行、陕西省发展改革委。

(三) 保险业平稳增长，服务经济社会功能有效发挥

2023 年，陕西省保险业平稳增长，业务结构持续优化，保险保障和服务功能有效发挥。

**1.保险机构稳健运行，风险保障功能有效发挥。**2023 年，陕西省拥有法人保险业机构 1 家，省级分公司 72 家。保险业总资产 3372 亿元，同比增长 10.1%。全年实现保费收入 1193 亿元，同比增长 8.2%。全省保险业各类赔款给付 462 亿元，同比增长 28.1%，风险保障功能得到有效发挥。

**2.保费收入平稳增长，业务结构持续优化。**2023 年，全省财产险公司保险保费收入 347 亿元，同比增长 9.4%，其中非车险保费收入 139 亿元，同比增长 10.6%，非车险业务占比 40.1%，同比上升 0.5 个百分点。全省人身险公司保险保费收入 846 亿元，同比增长 7.8%，其中普通寿险业务占比 79.5%，同比提高 27.7 个百分点。<sup>1</sup>

表 4 2023 年保险业基本情况

项 目	数量
总部设在辖内的保险公司数(家)	1
其中:财产险经营主体(家)	1
寿险经营主体(家)	0
保险公司省级分公司(家)	72
其中:财产险公司省级分公司(家)	35
寿险公司省级分公司(家)	37
保费收入(中外资,亿元)	1193
其中:财产险保费收入(中外资,亿元)	294
人身险保费收入(中外资,亿元)	899
各类赔款给付(中外资,亿元)	462

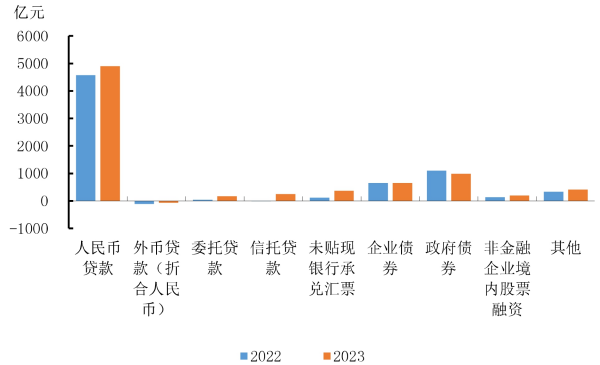
数据来源:国家金融监督管理总局陕西监管局。

(四) 社会融资规模稳步增长，金融市场创新亮点纷呈

2023 年，陕西省社会融资增量稳步增长，信

贷仍为主要融资渠道，表外融资增加，对社会融资规模增长的贡献度加大。企业债券融资规模保持平稳，科创票据、绿色债券实现突破。全省货币市场成交量增长，票据业务量有所提升，金融市场整体运行平稳。

**1.社会融资规模稳步增长，信贷融资仍为主要融资渠道。**2023 年陕西省社会融资规模增量 7855 亿元。其中，本外币贷款增量 4830 亿元，占社会融资规模比重为 61.5%，信贷融资仍为实体经济主要融资渠道。2023 年表外融资增加 785 亿元。企业债券、地方政府债券净融资分别为 651 亿元、985 亿元，总体保持稳定增长。非金融企业境内股票融资 197 亿元。



数据来源:中国人民银行陕西省分行。

图 13 社会融资规模分布结构

**2.债券市场聚焦科技创新和绿色发展，重点领域支持有力。**2023 年陕西省企业发行科创票据 132 亿元。其中，陕西投资集团发行 10 亿元混合型科创票据，支持其更好投资科创企业。中铁一局集团以绿色项目工程进度款和质保金作为基础资产发行 22.4 亿元绿色、科创双贴标资产支持票据，是债券市场支持科创企业绿色发展的有益探索。

**3.货币市场成交量增长，票据市场快速发展。**2023 年，质押式回购增长推动陕西省货币市场成交量走高，全省法人金融机构在银行间货币市场成交 23.2 万亿，同比增长 17.6%。其中，质押式回购成交 22.1 万亿元，同比增长 21.8%；买断式回购成交 3126 亿元，同比增长 13.7%；信用拆借成交 8567 亿元，同比下降 37.0%。分方向看，同业拆入 7098 亿元，同业拆出 1469 亿元；正回购 14.3 万亿元，逆回购 8.0 万亿元。全年货币市场整体净融入资金 6.8 万亿元，同比增长 20.3%。2023 年，陕西省金融机构累计签发商业汇票 6992 亿元，比上年增加 848 亿元。票据贴现累计发生额为

<sup>1</sup> 文字部分按照保险公司类型分类，表格数据按照保险业务类型分类，故二者数据存在差异。



22112 亿元，比上年增加 6640 亿元。

表 5 2023 年金融机构票据业务量统计

单位：亿元

季度	银行承兑汇票承兑		贴 现			
			银行承兑汇票		商业承兑汇票	
	余额	累计发生额	余额	累计发生额	余额	累计发生额
1	3542.3	926.2	3105.4	2745.8	254.3	212.5
2	3400.5	2058.4	3002.7	6844.5	245.0	439.7
3	3622.9	3811.9	2992.2	12639.9	225.0	977.2
4	3452.2	5517.8	2775.9	20320.1	191.2	1791.6

数据来源：中国人民银行陕西省分行。

表 6 2023 年金融机构票据贴现、转贴现利率

单位：%

季度	贴 现		转贴现	
	银行承兑汇票	商业承兑汇票	票据买断	票据回购
1	2.41	3.90	2.24	2.20
2	1.96	3.72	1.86	1.65
3	1.42	3.72	1.35	1.58
4	1.29	3.21	1.10	1.96

数据来源：中国人民银行陕西省分行。

(五) 区域金融改革稳步推进，跨境金融创新持续深化

高标准高质量建设铜川市普惠金融改革试验区，陕西省政府印发《铜川市普惠金融改革试验区建设实施方案》，促成首批内嵌转型承诺的转型贷款产品落地，在铜川市宜君县布局全国首个玉米产业卫星遥感“大山雀”信贷系统。西安市数字人民币试点应用场景已拓展至文化旅游、政务服务、居民生活、大学校园、商业连锁、示范街区、大型活动、普惠金融等领域，其中“智联机关”场景覆盖 40 余家西安行政机关和事业单位。跨境金融创新持续深化，推进高新技术和“专精特新”跨境融资便利化试点政策拓面增量，跨国公司本外币一体化资金池试点取得阶段性成效。截至 2023 年末，陕西省高新技术和“专精特新”跨境融资便利化试点累计融资 4507.7 万美元；跨国公司本外币一体化资金池试点累计落地业务规模 9 亿美元。推进本外币合一银行结算账户体系试点，简化账户开立流程，便利本外币资金结算。

(六) 金融基础设施更加完善，金融服务水平持续提升

1.支付体系持续优化完善，支付服务质效不断提升。2023 年，陕西省持续优化支付服务，强化支付监管，深入推动辖区支付产业高质量发展。银行账户服务持续深入优化，支付手续费降费政

策深入落实，电信网络诈骗“资金链”治理深入推进，支付机构监管质效不断提升，电子支付便利化水平有效提升，农村支付服务环境建设提档升级，支付清算系统安全稳定运行。

表 7 支付体系建设情况

年份	支付系统直接参与方（个）	支付系统间接参与方（个）	支付清算系统覆盖率（%）	当年大额支付系统处理业务数（万笔）		同比增长（%）
2022	5	5890	97.3	1737.5		-7.7
2023	4	5753	97.4	1688.1		-2.8
年份	当年大额支付系统业务金额（亿元）	同比增长（%）	当年小额支付系统处理业务数（万笔）	同比增长（%）	当年小额支付系统业务金额（亿元）	同比增长（%）
2022	1015917.5	14.5	29212.9	22.4	69740.2	7.6
2023	1049646.9	3.3	36629.8	25.4	74385.3	6.7

数据来源：中国人民银行陕西省分行。

2.统筹推进信用能力提升工程，征信赋能实体经济成效显著。持续推广完善“秦信融”地方征信平台，共归集 581 万市场主体 1.1 亿条信息，发布金融产品 1406 项，促成融资 1459 亿元。供应链融资成效显著，实现陕西省政府采购系统和“中征应收账款融资服务平台”对接，建立核心企业储备库，推动 10 家核心企业接入平台，全省通过中征应收账款融资服务平台累计注册企业 11183 户，促成融资 6427 笔，金额 5730 亿元。征信系统覆盖范围持续扩大，完成二代征信系统数据采集切换和 14 家公积金管理中心全量接入，接入征信系统机构数增加至 262 家，共建成各类查询网点 389 个，布放信用报告自助查询设备 456 台。

3.积极践行金融为民理念，加强金融消费者权益保护。持续打造 12363“暖心热线”，12363 呼叫中心共受理投诉 3393 件，办结率 98.5%，受理咨询 27515 件。健全省市县三级金融纠纷多元化解组织网络，指导陕西金融消费纠纷调解中心新建延安等十家调解工作站，实现调解工作站全省覆盖。聚焦重点人群，面向老人、学生、农民、新市民、残障人士等特殊群体开展金融知识普及活动。

## 专栏 2 科技金融服务质效显著提升

2023 年，中国人民银行陕西省分行积极优化科技金融服务体系，强化结构性货币政策工具引导，拓宽科技型企业融资渠道，科技金融服务质效显著提升。2023 年末，全省高新技术企业贷款、科技型中小企业贷款同比分别增长 11.7%、32.4%，有效满足了科技型企业融资需求。

**一、优化科技金融服务体系。**会同陕西省科学技术厅等八部门印发做好科技型企业融资相关工作实施细则，围绕陕西科技强省建设，加大力度支持科技型企业融资，从鼓励银行业金融机构扩大科技型企业贷款规模等 17 方面着手，加快健全全生命周期金融服务体系，促进构建更加适宜的科创金融生态环境。印发《关于推进公司金融顾问制度 提升金融服务实体经济质效的指导意见》，推动金融机构成立“科创金融顾问”团队，围绕科技型中小企业、专精特新企业、高技术制造业企业，强化投行思维，构建适应科技型企业特点的产品体系和金融服务体系。指导金融机构针对科创企业轻资产的特点改进授信评价模型，提高科技金融产品的适配性，目前各类针对科创企业的金融产品超过百种，科技金融服务能力显著提升。

**二、强化结构性货币政策工具引导。**充分发挥货币政策工具结构引导作用，不断加大再贷款、再贴现投放力度，引导金融资源向科技创新领域倾斜。2023 年，中国人民银行陕西省分行通过发放支农再贷款、支小再贷款、再贴现资金，支持了一批小微、民营、涉农科技型企业。指导陕西省分行营业管理部创设科创票据链通模式，建立科创企业名录，促进应收账款票据化，对符合办理条件的科创企业票据优先给予再贴现支持。联合陕西省财政厅对运用再贷款资金发放的包括科技型小微企业贷款在内的贷款产生的不良予以一定比例风险补偿，提升金融机构贷款积极性。

**三、拓宽科创企业融资渠道。**联合银行间市场交易商协会召开“银行间债券市场助力陕西省经济高质量发展”座谈会，联合西咸新区金融局在科创企业聚集地区开展科创票据宣讲，支持企业通过债券市场融资。2023 年，支持陕西省企业发行科创票据 132 亿元。其中，陕西投资集团发行 10 亿元混合型科创票据，用于置换股权和基金出资，支持其更好向科创企业投资。中铁一局集团有限公司以绿色项目工程进度款和质保金作为基础资产发行 22.4 亿元绿色、科创双贴标资产支持票据，是债券市场支持科创企业绿色发展的有益探索。

## 三、预测与展望

2024 年，陕西省将坚持以习近平新时代中国特色社会主义思想为指导，全面贯彻落实党的二十大、二十届三中全会和习近平总书记历次来陕考察重要讲话重要指示精神，认真落实中央经济工作会议部署要求，坚持稳中求进工作总基调，完整、准确、全面贯彻新发展理念，更加主动融入和服务构建新发展格局，着力推动高质量发展，统筹扩大内需和深化供给侧结构性改革，统筹新型城镇化和乡村全面振兴，统筹高质量发展和高水平安全，深化拓展“三个年”活动，大力发展县域经济、民营经济、开放型经济、数字经济，切实增强经济活力、改善社会预期、增进民生福祉、防范化解风险、保持社会稳定，巩固和增强

经济回升向好态势，努力实现质的有效提升和量的合理增长，奋力谱写中国式现代化建设的陕西新篇章。

2024 年，陕西省金融系统将坚持以习近平新时代中国特色社会主义思想为指导，全面贯彻落实党的二十大、二十届三中全会、中央经济工作会议及中央金融工作会议精神，完整、准确、全面贯彻新发展理念，深刻把握金融工作的政治性、人民性，深入推进金融供给侧结构性改革，坚持稳中求进、以进促稳、先立后破，落实好稳健的货币政策，做好科技金融、绿色金融、普惠金融、养老金融和数字金融五篇大文章，主动对接陕西发展战略，全力营造良好的货币金融环境，维护金融系统安全稳健运行，持续深化区域改革创新与对外开放，不断优化金融管理服务，以金融高质量发展助力谱写中国式现代化建设的陕西新篇章。



中国人民银行陕西省分行货币政策分析小组

总 纂：魏革军 李 彤

统 稿：钱 皓 申建文 李 冕 白嘉怡

执 笔：李 冕 白嘉怡 骆昭东 孙 姣 李媛媛 马 悦 成思洁 常博闻 张 攀  
徐家惠 王 青 雷梦菲 石 毅 王 宇 王伟明 赵 珍 师 月 王 越  
刘佳珍 张左扬 姚 远 冯逸超 汪蕴慧 梁砺波

附录：

## （一）2023 年陕西省经济金融大事记

3月22日，中共陕西省委、陕西省人民政府印发《大力服务民营经济高质量发展十条措施》，引导民营企业和民营企业增强信心、轻装上阵、大胆发展。

4月10日，陕西能源投资股份有限公司在深圳证券交易所主板上市，成为全面注册制下首批主板上市企业。

4月12日，中国人民银行西安分行等5部门联合印发《关于金融支持民营经济高质量发展若干措施的通知》，增强民营经济金融服务水平，助力民营企业高质量发展。

4月12日，陕西省高级人民法院等五部门联合印发《关于进一步健全完善金融协同治理机制推进金融业高质量发展的工作意见》，推动金融司法与金融监管有效协同，强化金融风险协同治理。

7月20日，国家金融监督管理总局陕西监管局正式挂牌。

8月18日，中国人民银行陕西省分行和9个地市分行正式挂牌，中国人民银行陕西省分行同时加挂“国家外汇管理局陕西省分局”“中国人民银行陕西省分行营业管理部”牌子。

10月31日，长安银行晋级为银行间市场非金融企业债务融资工具独立主承销商，成为西北地区首家获此资格的地方法人银行。

12月22日，中国人民银行陕西省分行等5部门联合印发《关于加强货币产业财政协同 支持重点产业链高质量发展的通知》，发挥货币政策、产业政策、财政政策合力，推进“产业链、创新链、资金链、人才链”深度融合。

## (二) 2023 年陕西省主要经济金融指标

表 1 2023 年陕西省主要存贷款指标

		1月	2月	3月	4月	5月	6月	7月	8月	9月	10月	11月	12月
本 外 币	金融机构各项存款余额（亿元）	63011.1	63643.9	65263.4	65279.8	65192.5	65869.3	65634.9	66241.4	66249.3	66499.9	66791.7	66934.4
	其中：住户存款	36449.3	36568.7	37312.2	36954.6	37119.1	37753.5	37629.2	37885.9	38528.7	38393.3	38710.9	39366.3
	非金融企业存款	16931.5	17181.8	18114.5	18118.4	17924.2	18282.5	17934.6	18012.0	17923.7	17762.6	17857.8	17846.6
	各项存款余额比上月增加（亿元）	1054.3	632.8	1619.5	16.4	-87.2	676.7	-234.3	606.5	7.9	250.5	291.9	142.7
	金融机构各项存款同比增长（%）	13.5	13.7	13.8	13.6	11.8	10.1	9.8	10.1	9.0	9.4	8.5	8.0
	金融机构各项贷款余额（亿元）	49858.7	50122.0	51384.5	51581.3	51695.2	52408.6	52349.3	52675.7	53248.0	53324.5	53532.1	53876.8
	其中：短期	8633.8	8684.3	9165.7	9123.6	9120.2	9345.9	9206.6	9291.5	9492.4	9485.4	9662.2	9618.7
	中长期	37675.0	37951.8	38799.8	38996.8	39181.9	39741.6	39871.8	40085.8	40469.6	40606.7	40963.2	41173.4
	票据融资	3429.9	3371.2	3302.7	3346.7	3276.8	3208.7	3159.2	3177.8	3163.2	2986.6	2782.6	2956.6
	各项贷款余额比上月增加（亿元）	815.0	263.4	1262.4	196.9	113.8	713.4	-59.3	326.4	572.2	76.5	207.5	344.8
	其中：短期	91.4	50.6	481.4	-42.1	-3.4	225.7	-139.4	85.0	200.9	51.5	116.3	-43.6
	中长期	758.9	276.7	848.1	197.0	185.1	559.7	130.2	213.9	383.8	206.4	293.0	210.2
	票据融资	-35.1	-58.7	-68.4	43.9	-69.8	-68.2	-49.5	18.6	-14.6	-176.6	-203.9	174.0
	金融机构各项贷款同比增长（%）	10.5	10.5	11.0	11.7	11.1	10.7	10.3	10.1	10.1	10.1	10.2	9.9
	其中：短期	7.3	5.8	8.0	7.6	5.9	7.2	5.6	6.5	8.3	9.0	11.3	11.9
	中长期	10.7	11.2	11.9	12.6	12.7	12.7	12.7	12.5	12.1	12.4	12.6	11.7
	票据融资	18.1	17.0	9.5	14.6	9.2	-0.4	-3.8	-6.5	-5.8	-11.5	-18.2	-14.7
人 民 币	金融机构各项存款余额（亿元）	62620.2	63240.9	64851.3	64917.2	64851.7	65511.5	65260.5	65888.6	65883.6	66104.2	66406.4	66562.8
	其中：住户存款	36326.9	36445.1	37187.2	36830.8	36996.3	37629.7	37507.2	37764.9	38409.6	38273.9	38591.5	39244.9
	非金融企业存款	16686.0	16931.7	17857.2	17909.9	17740.3	18086.8	17718.4	17816.4	17713.7	17523.4	17626.1	17634.4
	各项存款余额比上月增加（亿元）	1044.6	620.7	1610.4	65.9	-65.5	659.8	-250.9	628.0	-5.0	220.6	302.2	156.4
	其中：住户存款	1710.4	118.2	742.1	-356.4	165.5	633.4	-122.4	257.7	644.6	-135.6	317.6	653.4
	非金融企业存款	-649.5	245.7	925.6	52.7	-169.7	346.6	-368.4	98.0	-102.7	-190.3	102.7	8.3
	各项存款同比增长（%）	13.8	13.9	14.0	13.9	12.1	10.4	10.1	10.3	9.1	9.5	8.5	8.1
	其中：住户存款	18.9	19.6	19.3	18.4	18.1	17.6	17.2	17.0	16.6	16.5	15.1	13.4
	非金融企业存款	10.7	11.8	12.9	11.2	7.6	2.8	3.3	1.5	-0.8	-1.0	-0.1	1.7
	金融机构各项贷款余额（亿元）	49643.5	49932.2	51201.0	51406.4	51520.2	52238.4	52185.4	52511.1	53074.1	53154.5	53367.7	53719.9
	其中：个人消费贷款	11778.0	11817.5	12016.8	12026.8	12085.5	12230.6	12251.6	12320.2	12469.6	12545.4	12677.6	12733.9
	票据融资	3429.9	3371.2	3302.7	3346.7	3276.8	3208.7	3159.2	3177.8	3163.2	2986.6	2782.6	2956.6
	各项贷款余额比上月增加（亿元）	828.7	288.8	1268.7	205.4	113.8	718.2	-53.0	325.7	563.0	80.4	213.2	352.2
	其中：个人消费贷款	34.5	39.5	199.3	10.0	58.7	145.1	21.1	68.5	149.4	75.9	132.2	56.2
	票据融资	-35.1	-58.7	-68.4	43.9	-69.8	-68.2	-49.5	18.6	-14.6	-176.6	-203.9	174.0
	金融机构各项贷款同比增长（%）	10.8	10.8	11.3	12.1	11.4	11.0	10.6	10.4	10.4	10.3	10.4	10.1
	其中：个人消费贷款	7.4	7.9	8.7	8.6	8.7	9.0	8.7	8.6	9.0	9.5	10.1	10.2
	票据融资	18.1	17.0	9.5	14.6	9.2	-0.4	-3.8	-6.5	-5.8	-11.5	-18.2	-14.7
外 币	金融机构外币存款余额（亿美元）	57.8	58.0	60.0	52.4	48.1	49.5	52.5	49.1	50.9	55.1	54.3	52.5
	金融机构外币存款同比增长（%）	-20.4	-19.6	-18.7	-25.3	-31.4	-30.1	-25.3	-21.4	-12.2	2.6	0.4	-4.2
	金融机构外币贷款余额（亿美元）	31.8	27.3	26.7	25.3	24.7	23.6	23.0	22.9	24.2	23.7	23.1	22.2
	金融机构外币贷款同比增长（%）	-31.9	-41.5	-37.7	-41.9	-39.9	-41.5	-41.5	-42.7	-36.0	-35.5	-34.1	-32.6

数据来源：中国人民银行陕西省分行。

表 2 2001~2023 年陕西省各类价格指数

	居民消费价格指数		工业生产者购进价格指数		工业生产者出厂价格指数	
	当月同比	累计同比	当月同比	累计同比	当月同比	累计同比
2001	—	1.0	—	0.5	—	0.4
2002	—	-1.1	—	-1.2	—	0.7
2003	—	1.7	—	4.8	—	5.7
2004	—	3.0	—	10.4	—	7.3
2005	—	1.2	—	7.5	—	10.4
2006	—	1.5	—	6.7	—	9.6
2007	—	5.2	—	6.3	—	2.9
2008	—	6.4	—	11.2	—	8.4
2009	—	0.5	—	-1.6	—	-3.9
2010	—	4.0	—	9.7	—	8.7
2011	—	5.7	—	9.6	—	7.2
2012	—	2.8	—	0.0	—	0.8
2013	—	3.0	—	-0.7	—	-2.7
2014	—	1.6	—	-1.5	—	-2.9
2015	—	1.0	—	-4.8	—	-9.2
2016	—	1.3	—	-4.1	—	-2.4
2017	—	1.6	—	6.4	—	10.8
2018	—	2.1	—	4.2	—	5.4
2019	—	2.9	—	0.3	—	0.8
2020	—	2.5	—	-2.4	—	-4.9
2021	—	1.5	—	16.3	—	16.9
2022	—	2.1	—	6.2	—	7.3
2023	—	0.1	—	-5.7	—	-5.1
2022 1	2.1	2.1	15.6	15.6	17.6	17.6
2	1.3	1.7	15.0	15.3	17.2	17.4
3	2.1	1.8	16.5	15.7	18.3	17.7
4	2.5	2.0	17.0	16.0	18.8	18.0
5	2.1	2.0	11.1	15.0	12.5	16.8
6	2.5	2.1	9.7	14.1	11.9	16.0
7	2.9	2.2	7.4	13.0	7.4	14.7
8	2.8	2.3	2.2	11.6	4.6	13.3
9	2.6	2.3	-1.4	10.0	-0.4	11.6
10	1.8	2.3	-8.5	7.8	-8.1	9.3
11	1.0	2.2	-3.3	6.7	-3.4	8.0
12	1.0	2.1	0.9	6.2	-0.6	7.3
2023 1	1.0	1.0	0.9	0.9	-0.9	-0.9
2	0.7	0.9	-0.3	0.3	-1.3	-1.1
3	0.3	0.7	-3.6	-1.0	-3.7	-2.0
4	0.1	0.5	-6.3	-2.4	-6.8	-3.2
5	0.3	0.5	-7.7	-3.4	-6.7	-3.9
6	0.4	0.5	-9.6	-4.5	-8.8	-4.7
7	-0.2	0.4	-9.7	-5.2	-7.3	-5.1
8	0.0	0.3	-6.4	-5.4	-5.9	-5.2
9	-0.2	0.3	-6.1	-5.4	-4.9	-5.2
10	-0.3	0.2	-6.5	-5.6	-4.4	-5.1
11	-0.4	0.2	-6.6	-5.7	-5.1	-5.1
12	-0.3	0.1	-6.3	-5.7	-4.9	-5.1

数据来源：国家统计局陕西调查总队、陕西省统计局。

表 3 2023 年陕西省主要经济指标

	1月	2月	3月	4月	5月	6月	7月	8月	9月	10月	11月	12月
	绝对值（自年初累计）											
地区生产总值（亿元）	—	—	7651.9	—	—	15503.2	—	—	23681.3	—	—	33786.1
第一产业	—	—	246.0	—	—	754.3	—	—	1360.2	—	—	2649.8
第二产业	—	—	3721.0	—	—	7496.6	—	—	11169.4	—	—	16068.9
第三产业	—	—	3684.8	—	—	7252.3	—	—	11151.7	—	—	15067.4
工业增加值（亿元）	—	—	3246.0	—	—	6276.8	—	—	9300.9	—	—	13258.7
固定资产投资（亿元）	—	—	—	—	—	—	—	—	—	—	—	—
房地产开发投资	—	285.9	706.8	1060.1	1473.1	1989.1	2235.7	2473.0	2769.4	3091.3	3338.7	2943.3
社会消费品零售总额（亿元）	—	—	2754.9	—	—	5324.0	—	—	7790.7	—	—	10759.0
外贸进出口总额（亿元）	—	635.1	1037.5	1394.8	1726.8	2025.0	2310.3	2603.2	2962.9	3299.4	3655.6	4042.1
进口	—	246.5	379.0	499.1	626.4	718.8	819.7	937.8	1054.8	1179.3	1300.9	1411.1
出口	—	388.5	658.6	895.7	1100.4	1306.2	1490.7	1665.4	1908.1	2120.1	2354.6	2630.9
进出口差额(出口—进口)	—	142.0	279.6	396.6	473.9	587.4	671.0	727.7	853.3	940.8	1053.7	1219.8
实际使用外资（亿美元）	—	3.2	6.0	7.6	7.9	8.6	8.8	10.1	11.2	11.5	—	14.7
地方财政收支差额（亿元）	—	-256.1	-840.5	-1050.4	-1229.1	-1864.2	-1952.9	-2180.9	-2664.6	-2760.1	-3119.3	-3743.5
地方财政收入	—	645.7	922.5	1286.9	1562.5	1856.7	2198.8	2409.1	2628.2	2968.8	3183.5	3437.4
地方财政支出	—	901.8	1763.0	2337.3	2791.6	3720.9	4151.8	4590.0	5292.8	5728.9	6302.8	7180.9
城镇登记失业率（%）（季度）	—	—	—	—	—	—	—	—	—	—	—	—
	同比累计增长率（%）											
地区生产总值	—	—	5.3	—	—	3.7	—	—	2.4	—	—	4.3
第一产业	—	—	4.1	—	—	3.5	—	—	3.6	—	—	4.0
第二产业	—	—	4.1	—	—	1.0	—	—	1.1	—	—	4.5
第三产业	—	—	6.5	—	—	6.2	—	—	5.4	—	—	4.1
工业增加值	—	—	3.5	—	—	0.5	—	—	-1.0	—	—	4.7
固定资产投资	—	8.5	9.0	8.3	5.0	1.4	-2.8	-7.2	-8.7	-8.9	-5.5	0.2
房地产开发投资	—	-2.2	4.9	5.5	0.6	-5.9	-9.8	-13.2	-14.7	-13.3	-13.8	-14.8
社会消费品零售总额	—	—	8.6	—	—	6.7	—	—	3.1	—	—	3.4
外贸进出口总额	—	-16.6	-11.3	-9.0	-12.3	-14.0	-16.8	-18.6	-17.3	-17.3	-16.8	-14.9
进口	—	-22.0	-20.7	-20.1	-19.1	-21.4	-22.8	-22.6	-21.6	-20.4	-20.9	-20.7
出口	—	-12.8	-4.7	-1.4	-8.0	-9.3	-13.1	-16.1	-14.6	-15.4	-14.3	-11.5
实际使用外资	—	257.4	116.2	105.8	81.9	23.3	26.4	-3.3	6.5	-14.7	—	0.3
地方财政收入	—	-4.8	-4.5	6.8	10.2	8.0	5.3	5.0	4.6	4.3	3.9	3.8
地方财政支出	—	0.2	7.9	9.4	7.3	6.1	3.2	2.7	4.6	4.0	5.6	6.2

数据来源：陕西省统计局、陕西省商务厅等部门。