

陕西省金融运行报告（2025）

中国人民银行陕西省分行

货币政策分析小组

[内容摘要]

2024 年，陕西省坚持以习近平新时代中国特色社会主义思想为指导，深入学习贯彻党的二十大和二十届二中、三中全会精神，贯彻落实习近平总书记历次来陕考察重要讲话重要指示精神，深化高质量项目推进年、营商环境突破年、干部作风能力提升年“三个年”活动，以“两重”“两新”政策为牵引，持续放大存量和增量政策叠加效应，全省经济运行逐季加快，呈现稳中有进、进中向好的良好态势。金融运行总体平稳，支持实体经济质效提升，金融总量合理增长，重大战略、重点领域和薄弱环节信贷支持有力，融资成本持续下降，金融服务水平不断提升，为陕西省经济社会高质量发展和现代化建设提供强有力的金融支撑。

2024 年，陕西省地区生产总值同比增长 5.3%，投资活力持续增强，消费稳中向好，三次产业发展态势良好，高质量发展稳步推进。一是固定资产投资较快增长，工业投资增势强劲。全省固定资产投资（不含农户）同比增长 5.2%；工业投资同比增长 14.5%，其中制造业投资同比增长 13.3%；民间投资同比增长 6.9%，年内持续高于全部投资增速。二是消费市场持续扩大，以旧换新政策成效显著。全省社会消费品零售总额同比增长 4.8%；消费品以旧换新助推绿色消费，能效等级为 1 级和 2 级的家电零售额同比增长 31.7%；限额以上企业（单位）通过公共网络实现商品销售额同比增长 10.4%，占限额以上消费品零售额的 20.3%，较上年提高 0.6 个百分点。三是进出口实现较快增长，外贸结构有所优化。全省实现进出口总值 4541 亿元，同比增长 12.3%；加工贸易继续提速，同比增长 21.1%，占全省进出口总值的 47.7%。四是产业结构持续优化，三次产业发展态势良好。农业生产稳定，粮食再获丰收，全年粮食总产量 1352 万吨。工业生产稳中向好，规模以上工业增加值同比增长 7.8%。服务业保持增长，服务业增加值同比增长 5.0%。五是新质生产力加快发展，科技企业数量增长较快。秦创原建设和“三项改革”¹取得新成效，科技型中小企业、高新技术企业数量同比分别增长 25.0%、15.0%。六是民生保障持续增加，物价总体平稳。教育、社会保障和就业、城乡社区等民生领域支出持续增加，同比分别增长 2.7%、10.3%、5.5%；居民人均工资性收入同比增长 6.2%；物价运行平稳，居民消费价格同比上涨 0.1%。

2024 年，陕西省金融运行稳中向好，服务实体经济质效提升。一是存贷款余额稳步增长。2024 年末，全省人民币各项存款余额 7.2 万亿元，同比增长 7.9%，比年初增加 5268 亿元。人民币各项贷款余额 5.8 万亿元，同比增长 8.0%，比年初增加 4284 亿元。2024 年，全省社会融资规模增量累计为 6781 亿元。二是结构性货币政策工具引导作用显著，重点领域信贷投放实现较快增长。中国人民银行陕西省分行及辖内分支机构累计向金融机构发放支农再贷款、支小再贷款、再贴现资金超 1000 亿元，引导金融机构加大对涉农、小微、民营等普惠领域的信贷投放，2024 年末全省普惠小微贷款余额同比增长 19.1%。碳减排支持工具、科技创新和技术改造再贷款、股票回购增持再贷款落地见效。三是贷款利率处于较低水平，企业融资和居民信贷成本稳中有降。2024 年，全省新发放企业贷款加权平均利率同比下降 0.36 个百分点，新发放个人住房贷款加权平均利率同比下降 0.53 个百分点。四是区域金融改革取

¹ “三项改革”是指职务科技成果单列管理，科技转移人才评价和职称评定，横向科研项目结余经费出资科技成果转化。

得阶段性成效，金融基础设施更加完善。有序推进铜川市普惠金融改革试验区建设，跨境金融创新持续深化，跨国公司本外币一体化资金池试点业务规模持续扩大。持续推进信用能力提升工程，全国中小微企业资金流信用信息共享平台在陕上线应用取得良好成效。**五是银行业、证券业稳健运行，保险保障功能持续发挥。**2024年末，全省银行业机构资产负债规模稳步增长，拨备覆盖率比上年提高4.32个百分点。证券业资产规模保持稳定，盈利水平明显提高，市场交易持续活跃。保险业稳健运行，民生保障功能持续发挥。

2025年是“十四五”规划收官之年，也是进一步全面深化改革的重要一年。陕西将坚持以习近平新时代中国特色社会主义思想为指导，全面贯彻落实党的二十大和二十届二中、三中全会精神和习近平总书记历次来陕考察重要讲话重要指示精神，坚持稳中求进工作总基调，完整准确全面贯彻新发展理念，更加主动服务和融入构建新发展格局，持续深化拓展“三个年”活动，大力发展县域经济、民营经济、开放型经济、数字经济，加快建设以现代能源、先进制造、战略性新兴产业、文化旅游等万亿级产业集群为支撑的现代化产业体系，扎实推动高质量发展。陕西省金融系统将全面落实好适度宽松的货币政策，落地落细科技金融、绿色金融、普惠金融、养老金融、数字金融“五篇大文章”，全面提升金融服务实体经济质效，推动经济持续回升向好，高质量完成“十四五”规划目标任务，为实现“十五五”良好开局打牢基础，奋力谱写中国式现代化建设的陕西新篇章。

目录

一、经济运行情况.....	4
（一）投资实现较快增长，消费市场持续扩大.....	4
（二）产业结构持续优化，三次产业发展态势良好.....	5
（三）民生保障持续增加，物价总体平稳.....	6
二、金融运行情况.....	6
（一）银行业稳健运行，服务实体经济质效提升.....	6
（二）证券保险业稳健发展，服务社会经济能力持续增强.....	9
（三）社会融资规模持续增长，金融市场运行平稳.....	9
（四）区域金融改革取得阶段性成效，跨境金融服务效能持续提升.....	10
（五）金融基础设施更加完善，金融服务水平持续提升.....	10
三、预测与展望.....	11
附录：.....	13
（一）2024 年陕西省经济金融大事记.....	13
（二）2024 年陕西省主要经济金融指标.....	14

专栏

专栏 1 陕西省再贷款再贴现累放超千亿元.....	8
专栏 2 金融助力陕西重点产业链高质量发展.....	11

表

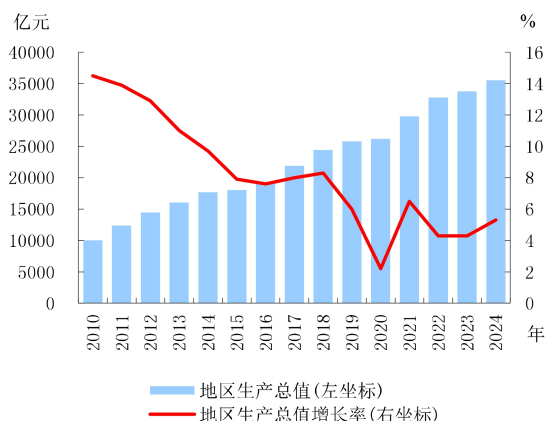
表 1 2024 年银行业金融机构情况	6
表 2 2024 年金融机构人民币贷款各利率区间占比	8
表 3 2024 年金融机构票据业务量统计	10
表 4 2024 年金融机构票据贴现、转贴现利率	10

图

图 1 地区生产总值及其增长率	4
图 2 固定资产投资（不含农户）增长率.....	4
图 3 社会消费品零售总额及其增长率	4
图 4 外贸进出口变动情况.....	5
图 5 规模以上工业增加值增长率	5
图 6 金融机构人民币存款增长变化.....	7
图 7 金融机构人民币贷款增长变化.....	7
图 8 金融机构本外币存、贷款增速变化.....	7
图 9 社会融资规模分布结构.....	9

一、经济运行情况

2024 年，陕西省有效落实存量政策和一揽子增量政策，扎实做好高质量发展各项工作，全省经济运行逐季加快，呈现稳中有进、进中向好的良好态势。全年实现地区生产总值 3.6 万亿元，按不变价格计算，同比增长 5.3%。三次产业的结构为 7.4：40.8：51.8。2024 年，陕西省居民人均可支配收入同比名义增长 5.5%，城镇新增就业 43.4 万人，居民就业保持稳定。



数据来源：《陕西统计年鉴》、陕西省统计局。

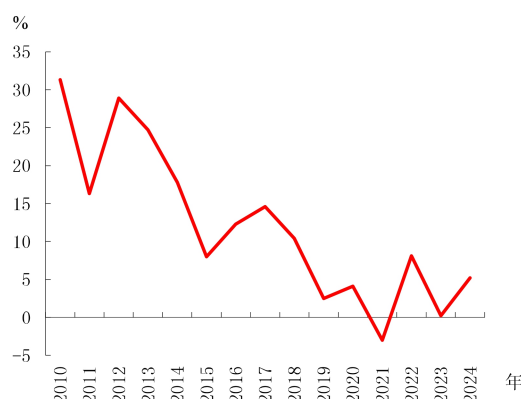
图 1 地区生产总值及其增长率

（一）投资实现较快增长，消费市场持续扩大

2024 年，陕西省以“两重”“两新”政策为牵引，发挥超长期特别国债、专项债撬动作用，推进高质量项目建设。从需求结构看，投资较快增长，工业投资带动作用强劲，制造业投资增长显著，民间投资稳健增长；消费市场持续扩大，以旧换新政策成效显著；进出口实现较快增长，外贸结构有所优化。

1. 固定资产投资较快增长，工业投资增势强劲。2024 年，陕西省固定资产投资（不含农户）同比增长 5.2%。其中，第一产业投资同比增长 4.5%，第二产业同比增长 14.2%，第三产业同比增长 1.2%。工业投资带动作用强劲，同比增长 14.5%，拉动全省投资增长 4.4 个百分点，其中，制造业投资同比增长 13.3%。大规模设备更新成效明显，设备工器具购置投资同比增长 10.9%。民间投资稳健增长，同比增长 6.9%，年内持续高

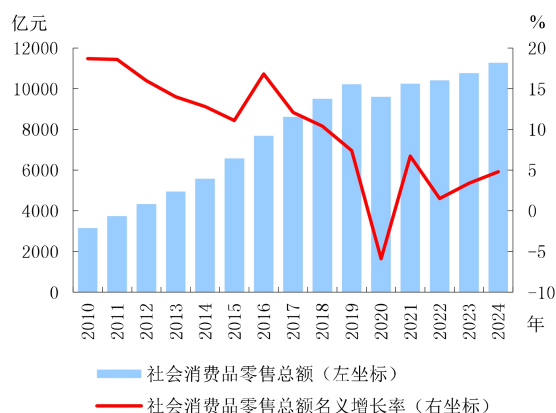
于全部投资增速。



数据来源：《陕西统计年鉴》、陕西省统计局。

图 2 固定资产投资（不含农户）增长率

2. 消费市场持续扩大，以旧换新政策成效显著。2024 年，陕西省社会消费品零售总额 1.1 万亿元，同比增长 4.8%。从消费形态看，餐饮收入 1226 亿元，同比增长 5.4%；商品零售 9709 亿元，同比增长 4.7%。限额以上企业（单位）消费品零售额同比增长 4.4%。消费品以旧换新助推绿色消费，陕西省新能源汽车零售额同比增长 36.9%，智能手机零售额同比增长 58%，能效等级为 1 级和 2 级的家电零售额同比增长 31.7%，均保持高速增长。基本生活类消费持续增长，粮油食品类商品零售额同比增长 11.1%，日用品类同比增长 15.9%。网上零售持续活跃，限额以上企业（单位）通过公共网络实现的商品销售额同比增长 10.4%，高于限额以上单位消费品零售额增速 6.0 个百分点；占限额以上单位消费品零售额的比重为 20.3%，较上年提高 0.6 个百分点。

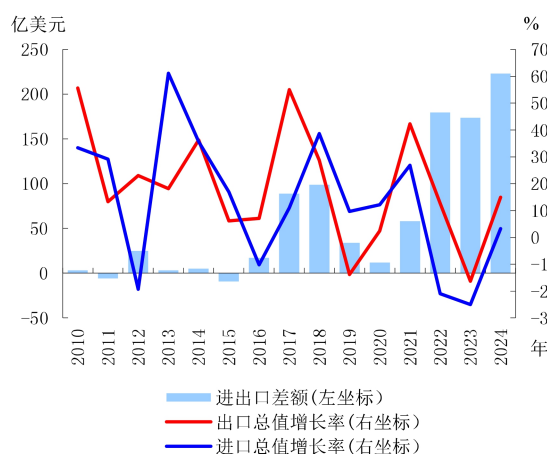


数据来源：《陕西统计年鉴》、陕西省统计局。

图 3 社会消费品零售总额及其增长率

3.进出口实现较快增长，外贸结构有所优化。

2024 年，陕西省外贸进出口总值 4541 亿元，同比增长 12.3%。其中，出口 3064 亿元，同比增长 16.5%；进口 1477 亿元，同比增长 4.7%。从贸易类型和结构看，加工贸易占比最大，全年实现进出口总值 2164.22 亿元，同比增长 21.1%，占全省进出口总值的 47.7%。从外贸市场布局看，陕西省对共建“一带一路”国家（地区）进出口 2640 亿元，同比增长 20.2%，占全省进出口总额的比重为 58.1%。2024 年，陕西省新设外商投资企业 521 家，同比增长 27.7%。



数据来源：《陕西统计年鉴》、陕西省统计局。

图 4 外贸进出口变动情况

（二）产业结构持续优化，三次产业发展态势良好

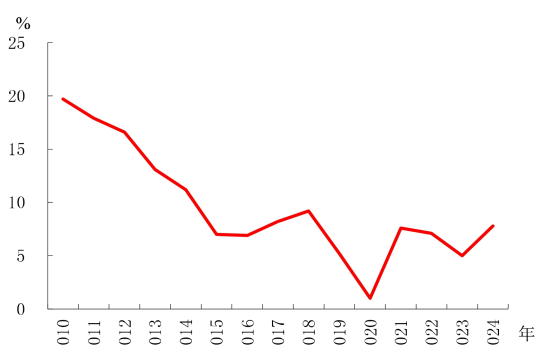
2024 年，陕西省产业结构持续优化，三次产业发展态势良好。全省第一产业增加值 2622 亿元，同比增长 3.5%（按不变价格计算，下同），占地区生产总值比重为 7.4%；第二产业增加值 1.5 万亿元，同比增长 6.1%，占地区生产总值比重为 40.8%；第三产业增加值 1.8 万亿元，同比增长 5.0%，占地区生产总值比重为 51.8%。

1.农业生产稳定，粮食再获丰收。2024 年，陕西省农林牧渔业增加值同比增长 3.5%。全年粮食总产量 1352 万吨，同比增长 2.2%；单位面积产量 4460 公斤/公顷，同比增长 1.9%，总产、单产再创新高。瓜果蔬菜等供应充足，蔬菜及食用菌产量 2243 万吨，同比增长 4.3%；园林水果产量 2214 万吨，同比增长 5.8%。畜牧业基本稳定，产值同比增长 0.2%，生猪出栏 1203.5 万头，2024 年末生猪存栏 841.6 万头。羊肉产量同比增长

7.8%，禽蛋产量同比增长 0.5%。

2.工业生产稳中向好，产品产量快速增长。

2024 年，陕西省规模以上工业增加值同比增长 7.8%。能源、非能源双向发力，能源工业增加值同比增长 8.0%，其中煤炭开采和洗选业同比增长 10.1%，电力、热力生产和供应业同比增长 5.9%，石油、煤炭及其他燃料加工业同比增长 5.1%；非能源工业增加值同比增长 7.5%，其中汽车制造业同比增长 18.1%，有色金属行业同比增长 16.6%，铁路、船舶、航空航天和其他运输设备制造业同比增长 6.6%。高科技产品生产加快，新能源汽车产量同比增长 13.9%，太阳能电池和集成电路圆片产量同比分别增长 57.2%和 36.7%。



数据来源：《陕西统计年鉴》、陕西省统计局。

图 5 规模以上工业增加值增长率

3.服务业保持增长，现代服务业发展良好。

2024 年，陕西省服务业增加值同比增长 5.0%。其中，交通运输、仓储和邮政业同比增长 5.8%，住宿和餐饮业同比增长 5.6%，批发和零售业同比增长 5.4%。现代服务业发展良好，租赁和商务服务业、科学研究和技术服务业、多式联运和运输代理业增加值同比分别增长 17.8%、9.2%和 8.3%。

4.新质生产力加快发展，科技企业数量增长较快。2024 年，陕西省坚持创新引领，加快构建现代化产业体系。秦创原建设和“三项改革”取得新成效，新增国家级专精特新“小巨人”企业 37 家、制造业单项冠军企业 8 家、上市企业 3 家，科技型中小企业和高新技术企业数量同比分别增长 25.0%、15.0%，发明专利拥有量、授权量同比分别增长 16.8%、12.5%，技术合同成交额增长 15%。传统产业提质升级加快，西安入选国家制造业新型技术改造试点，2 个项目入选国家先进制造业集群，新增 2 个国家级中小企业特色产业

集群。

（三）民生保障持续增加，物价总体平稳

1.民生保障持续增加。2024 年，陕西省一般公共预算收入 3393 亿元，剔除政策性减缓税收等不可比因素后，同比增长 3.2%。其中，税收收入 2613 亿元，同比下降 3.0%，占一般公共预算收入的 77.0%；非税收入 780 亿元，同比增长 4.9%。陕西省一般公共预算支出 7298 亿元，同比增长 1.7%。其中，教育、社会保障和就业、城乡社区支出同比分别增长 2.7%、10.3%、5.5%。

2.居民工资性收入增加。2024 年，陕西省居民人均工资性收入 18376 元，同比增长 6.2%，占居民可支配收入的比重为 54.2%，较上年提高 0.3 个百分点。2024 年，全省城镇新增就业 43 万人，城镇调查失业率 5.3%，居民就业总体保持稳定。

3.居民消费价格运行平稳。2024 年，陕西省居民消费价格同比上涨 0.1%，涨幅与上年持平。八大类商品及服务价格“两降六涨”，其中，食品烟酒、交通和通信价格同比分别下降 0.4%和 1.7%，衣着价格上涨 0.4%，生活用品及服务价格上涨 0.6%、医疗保健价格上涨 0.3%，教育文化和娱乐价格上涨 1.9%，居住价格上涨 0.3%，其他用品和服务价格上涨 3.2%。

4.工业生产者出厂价格降幅收窄。2024 年，陕西省工业生产者出厂价格同比下降 3.5%，降幅比上年收窄 1.6 个百分点。12 月，全省工业生产者出厂价格同比下降 4.5%，降幅比上月收窄 0.1 个百分点。其中，生产资料价格下降 5.1%，降幅与上月持平；生活资料价格同比下降 2.1%，降幅与上月持平。

二、金融运行情况

2024 年，中国人民银行陕西省分行贯彻落实稳健的货币政策，发挥利率、存款准备金率、再贷款再贴现等多种货币政策工具作用，保持地区流动性合理充裕，信贷结构持续优化，企业和居民综合融资成本稳中有降，多层次资本市场融资和保险保障功能有效发挥，区域金融改革取得阶段性成效，金融基础设施更加完善，金融服务水平持续提升，地方法人金融机构改革持续推进。

（一）银行业稳健运行，服务实体经济质效提升

2024 年，陕西省银行业贯彻落实中国人民银行陕西省分行货币政策工作部署，加强项目储备和融资对接，加大对地方重点项目建设和重点领域的金融支持力度，及时满足实体经济有效融资需求，为陕西经济高质量发展和现代化产业体系建设提供坚强金融保障。

1.银行业资产负债规模平稳增长，资产质量总体稳定。2024 年末，陕西省银行业机构资产总额 9.0 万亿元，同比增长 6.2%；负债总额 8.7 万亿元，同比增长 6.6%；全年实现利润同比下降 34.6%，拨备覆盖率 223.61%，比上年提高 4.32 个百分点；不良贷款率比上年提高 0.11 个百分点。

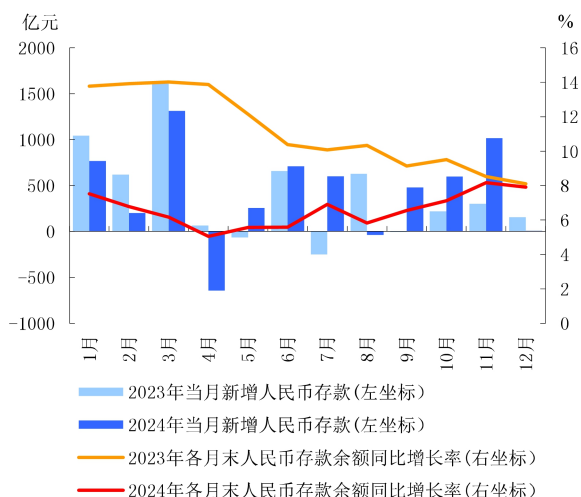
表 1 2024 年银行业金融机构情况

机构类别	营业网点			法人机构 (个)
	机构个数 (个)	从业人数 (人)	资产总额 (亿元)	
一、大型商业银行	1846	39509	32372	0
二、国家开发银行和政策性银行	69	2003	8829	0
三、股份制商业银行	463	11999	11087	0
四、城市商业银行	522	10663	12480	2
五、城市信用社	0	0	0	0
六、小型农村金融机构	2647	25535	15965	94
七、财务公司	0	365	1660	4
八、信托公司	0	1756	365	3
九、邮政储蓄	1232	11274	5565	0
十、外资银行	2	184	164	0
十一、新型农村机构	57	1646	318	40
十二、其他	0	458	885	2
合 计	6838	105392	89690	145

注：营业网点不包括国家开发银行和政策性银行、大型商业银行、股份制银行等金融机构总部数据；大型商业银行包括中国工商银行、中国农业银行、中国银行、中国建设银行和交通银行；小型农村金融机构包括农村商业银行、农村合作银行和农村信用社；新型农村机构包括村镇银行；“其他”包含汽车金融公司、消费金融公司等。

数据来源：国家金融监督管理总局陕西监管局。

2.存款保持平稳增长，住户存款增长较快。2024 年末，陕西省人民币各项存款余额 7.2 万亿元，同比增长 7.9%，比年初增加 5268 亿元。从存款主体看，住户存款保持较快增长，非金融企业存款略有减少。2024 年末，陕西省人民币住户存款余额 4.4 万亿元，同比增长 11.1%，比年初增加 4369 亿元；人民币非金融企业存款余额 1.7 万亿元，同比下降 1.9%，比上年降低 3.6 个百分点，比年初减少 370 亿元。

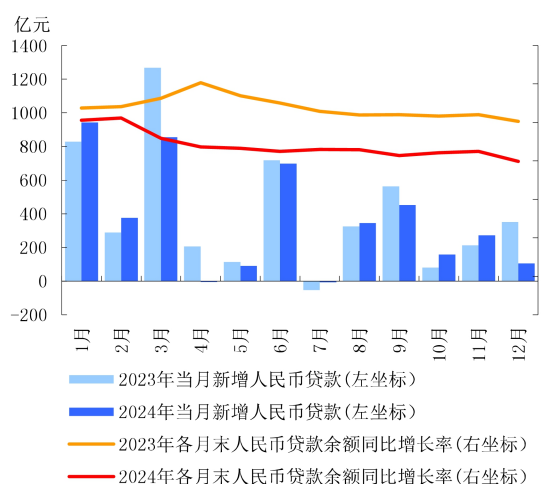


数据来源：中国人民银行陕西省分行。

图 6 金融机构人民币存款增长变化

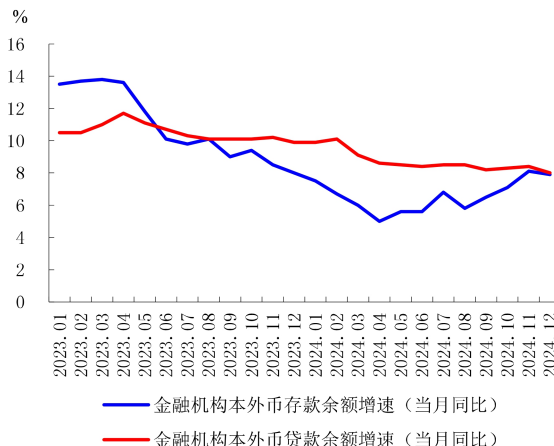
3.贷款余额稳步增长，中长期贷款增加较多。

2024年末，陕西省人民币各项贷款余额5.8万亿元，同比增长8.0%，比年初增加4284亿元。从承贷主体看，企（事）业单位贷款增速高于住户贷款增速。人民币企（事）业单位贷款余额4万亿元，同比增长8.1%；住户贷款余额1.7万亿元，同比增长7.6%。从贷款期限看，贷款新增以中长期为主，人民币中长期贷款全年新增3420亿元，占各项贷款新增额的79.8%。



数据来源：中国人民银行陕西省分行。

图 7 金融机构人民币贷款增长变化



数据来源：中国人民银行陕西省分行。

图 8 金融机构本外币存、贷款增速变化

4.结构性货币政策工具引导撬动作用有效发挥，信贷供给结构持续优化。2024年，中国人民银行陕西省分行及辖内分支机构累计向金融机构发放支农再贷款、支小再贷款、再贴现资金超1000亿元，同比增长11.5%，向地方法人金融机构发放普惠小微贷款支持工具激励资金超1亿元，2024年末陕西省普惠小微贷款余额同比增长19.1%。推动科技创新和技术改造再贷款效能充分释放，全面摸底项目和融资需求，实现融资对接和尽职调查全覆盖。2024年末，制造业中长期贷款余额4153亿元，同比增长15.2%，高于各项贷款增速7.2个百分点。用好碳减排支持工具，将运用碳减排支持工具的地方法人金融机构由3家扩大为5家。2021年7月至2024年末，碳减排支持工具在陕西省共发放247亿元，支持金融机构发放贷款411亿元。2024年末，陕西省绿色贷款余额达8229亿元，同比增长19.0%，高于各项贷款增速11.0个百分点。推动普惠养老专项再贷款相关贷款在陕落地。推动股票回购增持再贷款落地，2024年末，金融机构股票回购增持贷款业务对接率达到100%，股票回购贷款授信额度23亿元、股票增持贷款授信额度31亿元。

5.贷款利率处于较低水平，社会综合融资成本稳中有降。持续发挥贷款市场报价利率（LPR）改革效能，推动贷款利率继续下降。2024年，陕西省新发放一般贷款加权平均利率同比下降0.56个百分点，新发放企业贷款加权平均利率同比下降0.36个百分点。下调陕西省个人住房贷款最低首付款比例，取消首套和二套商业性个人住房贷

款利率政策下限，推动商业性个人住房贷款利率市场化。积极落实存量房贷利率批量调整工作，建立存量房贷利率常态化调整机制。2024 年，陕西省新发放个人住房贷款加权平均利率同比下降 0.53 个百分点，有效促进房地产市场平稳健康发展。充分发挥市场利率定价自律机制作用，引导金融机构按照市场化原则合理调整存款利率，新发生存款加权平均利率同比下降，金融支持实体经济的可持续性增强。

表 2 2024 年金融机构人民币贷款各利率区间占比

单位：%

项目		1月	2月	3月	4月	5月	6月
合计		100.0	100.0	100.0	100.0	100.0	100.0
LPR减点		34.9	32.0	30.8	28.9	52.9	44.8
LPR		5.8	5.2	5.3	5.8	4.6	4.4
LPR加点	小计	59.3	62.8	63.9	65.4	42.5	50.7
	(LPR, LPR+0.5%)	13.4	13.1	14.3	11.5	9.4	11.9
	[LPR+0.5%, LPR+1.5%)	16.8	16.4	19.0	18.7	12.4	13.5
	[LPR+1.5%, LPR+3%)	16.0	18.6	17.2	17.8	12.6	15.4
	[LPR+3%, LPR+5%)	8.0	8.2	8.7	10.2	6.8	8.1
	LPR+5%及以上	5.1	6.5	4.7	7.1	1.3	1.9
项目		7月	8月	9月	10月	11月	12月
合计		100.0	100.0	100.0	100.0	100.0	100.0
LPR减点		52.2	47.6	45.5	44.9	51.3	49.0
LPR		5.3	4.3	5.0	5.4	5.0	5.1
LPR加点	小计	42.5	48.1	49.5	49.7	43.7	46.0
	(LPR, LPR+0.5%)	8.9	13.5	13.4	13.6	9.2	9.9
	[LPR+0.5%, LPR+1.5%)	12.6	13.5	15.0	14.4	14.2	13.1
	[LPR+1.5%, LPR+3%)	13.2	11.8	12.4	12.0	12.5	12.9
	[LPR+3%, LPR+5%)	6.4	7.7	7.3	8.4	6.6	8.7
	LPR+5%及以上	1.3	1.7	1.5	1.4	1.1	1.3

数据来源：中国人民银行陕西省分行。

6.地方法人金融机构资产负债规模持续增

专栏 1 陕西省再贷款再贴现累放超千亿元

2024 年，中国人民银行陕西省分行充分发挥结构性货币政策工具的引导撬动作用，坚持金融服务实体经济的根本宗旨，充分运用支农再贷款、支小再贷款、再贴现等低成本资金，引导撬动金融机构加大对涉农、小微、民营等领域的信贷投放，实体经济融资实现量增、面扩、价减，为陕西经济高质量发展提供有力的金融支撑。

一、支持实体经济量增、面扩、价减。2024 年，中国人民银行陕西省分行及辖内分支机构累计向金融机构发放支农再贷款、支小再贷款、再贴现资金超 1000 亿元，同比增长 11.5%，撬动全省普惠小微贷款余额同比增长 19.1%，高于各项贷款增速 11.1 个百分点。支持金融机构 123 家，其中，国有大型银行 2 家、股份制银行 8 家、城商行 4 家、农商行 50 家、农信社 37 家、农合行 2 家、村镇银行 19 家、财务公司 1 家，带动支持涉农、小微（含个体工商户及小微企业主）和民营企业超 18 万户，较上年增加 4 万户，增强了再贷款再贴现支持的普惠性。全年运用支农支小再贷款支持的贷款加权平均利率同比下降 0.2 个百分点，运用再贴现的贴现票据加权平均利率同比下降 0.2 个百分点。

二、推动“货币政策工具+产业链”精准匹配。2024 年，充分考虑各地特色产业链情况，对重点产业链单列超 70 亿元再贷款额度，专项支持各地市特色产业链发展。面向地市分行印发《关于进一步做好金融支持重点领域重点产业链工作的通知》，建立省级工业、农业重点产业链的地市“牵头行”制度，将央行低成本资金精准传导至重点产业链。2024 年末，已发放 43 亿元支农再贷款支持苹果、茶叶、种业等产业链，39 亿元支小再贷款支持太阳能光伏、汽车、钛及钛合金、铝镁深加工等产业链。其中，支持延安建设苹果高质量发展先行区，2024 年累计发放 9 亿元再贷款用于支持苹果产业发展；聚焦宝鸡市钛及钛合金重点产业链，2024 年累计发放 4 亿元再贷款支持宝鸡市钛产业链。

长，机构改革持续推进。2024 年末，陕西省法人银行业机构资产总额 2.9 万亿元，同比增长 7.1%，负债总额 2.6 万亿元，同比增长 7.3%，全年实现利润同比上升 12.0%，资本充足率同比上升 0.08 个百分点。勉县农村信用合作联社改制为勉县农商行，秦农银行吸收合并蓝田农商行、周至农商行，渭城汇发村镇银行、汉南汇发村镇银行被主发起行榆林农商行吸收合并并改制为其分支机构。

7.跨境人民币业务稳步增长，服务实体经济能力持续增强。2024 年，陕西省共实现人民币跨境收付 1149 亿元，同比增长 16.8%。人民币跨境收支在本外币跨境收支占比达 28.7%，较上年提高 3.7 个百分点。跨境人民币服务企业数达 3011 家，同比增长 16.0%。自 2011 年陕西开办跨境人民币业务以来，陕西跨境人民币累计结算金额 6548 亿元，服务 6539 家企业；陕西与东盟、中国台湾、日韩等周边国家和地区发生人民币跨境收付累计 1377 亿元，占陕西省同期人民币跨境收付总额的 21.0%；与 114 个“一带一路”沿线国家（地区）发生人民币跨境收付累计 2637 亿元，占陕西省同期人民币跨境收付总额的 40.2%，超全国平均水平 22.0 个百分点。

三、用好再贷款资金支持防汛抗洪救灾和灾后重建。及时将中国人民银行新增再贷款额度下拨给受灾地区，下发《关于做好再贷款支持防汛抗洪救灾和灾后重建工作的通知》，指导各地市分行用好用足再贷款限额，简化程序，加快审批，指导金融机构精准对接救灾和灾后重建的融资需求。新增支农支小再贷款累计发放 5 亿元，支持宝鸡、商洛、延安、渭南等受灾地区经济主体恢复生产。

四、加强货币产业财政政策协同，对民间投资项目给予再贷款支持。会同省发改委等部门印发《关于做好 2024 年新开工民间投资项目贷款贴息工作的通知》，召开“促进民间投资高质量发展”政银企座谈会暨贴息政策解读会，解读再贷款政策，编印《重点领域信贷产品手册》，持续向金融机构推送 2024 年新开工民间投资项目贷款贴息储备项目清单和贷款需求，对符合条件的贷款给予再贷款支持。2024 年，累计推送 154 个新开工民间投资项目，金融机构授信 35 亿元，累计投放贷款 24 亿元，其中 8 个项目获再贷款支持。

五、运用再贴现支持重点领域和薄弱环节。根据再贴现“优先支持涉农、民营、小微企业”和“重点支持票面金额 500 万元以下票据”政策导向要求，2024 年累计办理小微、涉农、民营等票据金额 498 亿元，占比超 90%。依托“科创票链通”模式，支持科技创新类企业 127 家、票据张数 1496 张、金额 32 亿元，加权平均贴现率 2.0%；支持秦创原、先进制造业、专精特新企业 60 家、票据 1213 张、金额 28 亿元，加权平均贴现率 1.6%。

（二）证券保险业稳健发展，服务社会经济能力持续增强

1. 证券业资产规模保持稳定，盈利水平明显提高。2024 年末，陕西省共有法人证券公司、期货公司各 3 家，法人基金公司 1 家，证券分公司 67 家，证券营业部 238 家。3 家法人证券公司总资产 1700 亿元，同比下降 0.2%；实现营业收入 76 亿元，同比增长 10.7%，净利润 24 亿元，同比增长 49.8%。3 家法人期货公司总资产 109 亿元，同比增长 3.7%；营业收入、净利润分别为 3.7 亿元、0.7 亿元，同比分别增长 4.8%、269.4%。

2. 市场交易持续活跃，上市公司数量有所增加。2024 年，陕西省累计代理证券交易额 13.9 万亿元，同比增长 20.1%。2024 年末，陕西省内上市公司 82 家，同比增加 1 家。

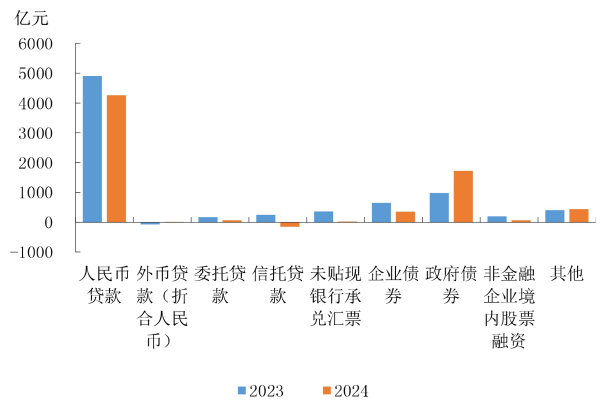
3. 保险机构稳健运行，为社会经济提供有效风险保障。2024 年，陕西省保险业资产总额同比增长 9.8%，累计原保险保费收入同比增长 4.9%。全年各类赔款给付同比增长 15.5%，风险保障功能得到有效发挥。

4. 保险业务结构持续优化，民生保障功能持续发挥。2024 年，陕西省财产险公司原保险保费收入同比增长 4.6%，其中非车险保费收入同比增长 3.0%，非车险业务占比 39.2%，同比下降 0.9 个百分点。全省人身险公司原保险保费收入同比增长 4.9%，其中普通寿险业务占比 81.1%，较上年提高 1.6 个百分点。

（三）社会融资规模持续增长，金融市场运行平稳

2024 年，陕西省社会融资规模持续增长，信贷仍为主要融资渠道。债券市场服务“五篇大文章”效果显现，对科创、绿色等重点领域支持有力，货币市场成交量增长，票据贴现利率下降，金融市场整体运行平稳。

1. 社会融资规模持续增长，信贷仍为主要融资渠道。2024 年，陕西省社会融资规模增量累计为 6781 亿元。其中，本外币贷款增加 4273 亿元，占社会融资规模增量比重为 63.0%，信贷融资仍为实体经济主要融资渠道。2024 年，表外融资减少 71 亿元；企业债券、地方政府债券净融资分别为 349 亿元、1723 亿元，非金融企业境内股票融资 67 亿元。



数据来源：中国人民银行陕西省分行。

图 9 社会融资规模分布结构

2.债券市场服务金融“五篇大文章”效果显现，重点领域支持有力。2024 年，陕西省企业发行科创票据 148 亿元，同比增长 11.5%，品种涵盖短融、中票、永续中票、资产支持票据等，有效匹配了科技型企业各期限、各方式融资需求。支持陕西省企业发行绿色定向资产支持票据 3 亿元，比亚迪汽车金融公司发行 190 亿元绿色资产支持证券，为企业绿色发展提供更多长期流动性支持。

3.货币市场成交量增长，票据贴现利率下降。2024 年，陕西省地方法人金融机构在银行间货币市场成交 24.2 万亿，同比增长 4.3%。其中，质押式回购成交 23.2 万亿元，同比增长 5.0%；买断式回购成交 2278 亿元，同比下降 27.1%；信用拆借成交 7917 亿元，同比下降 7.6%。分方向看，同业拆入 5835 亿元，同业拆出 2082 亿元；正回购 14.5 万亿元，逆回购 8.9 万亿元。全年货币市场整体净融入资金 6.0 万亿元。2024 年，陕西省金融机构累计签发商业汇票 7387 亿元，比上年增加 395 亿元。票据贴现累计发生额为 2.6 万亿元，比上年增加 4225 亿元。直贴票据加权平均利率 1.46%，转贴票据加权平均利率 1.44%，分别较上年下降 0.37 个和 0.15 个百分点。

表 3 2024 年金融机构票据业务量统计

单位：亿元

季度	银行承兑汇票承兑		贴 现			
	余额	累计发生额	银行承兑汇票		商业承兑汇票	
			余额	累计发生额	余额	累计发生额
1	2903.9	1167.1	2697.9	6493.2	216.5	979.9
2	3055.2	2957.2	2588.7	13122.4	150.1	1492.6
3	3273.9	4384.1	2880.1	17300.6	108.8	1868.5
4	3215.0	6156.2	2732.2	24207.0	120.3	2129.5

数据来源：中国人民银行陕西省分行。

表 4 2024 年金融机构票据贴现、转贴现利率

单位：%

季度	贴 现		转贴现	
	银行承兑汇票	商业承兑汇票	票据买断	票据回购
1	2.16	3.93	2.13	1.84
2	1.48	3.05	1.28	1.85
3	1.14	3.00	1.14	1.76
4	0.79	2.57	0.67	1.77

数据来源：中国人民银行陕西省分行。

（四）区域金融改革取得阶段性成效，跨境金融服务效能持续提升

铜川市普惠金融改革试验区建设有序推进，

普惠金融综合服务站“六个中心”²模式等 7 项案例在陕西省复制推广。西安市数字人民币试点工作稳步推进，截至 2024 年末，正式开展试点场景 86 万个，流通业务累计 7811 万笔，金额累计 289 亿元。金融外汇支持陕西自贸区建设成效持续巩固，持续扩大跨境金融服务平台试点成效，“中欧班列长安号场景”助企融资 178 亿元。跨境金融服务平台场景在陕西省新增“企业汇率风险管理服务”“境内运费外汇支付便利化”两项试点项目，截至 2024 年末，两项新试点场景已服务企业 40 家，实现签约总金额 2665 万美元。首支合格境外有限合伙人（QFLP）试点基金在西咸新区注册设立。陕西省本外币一体化资金池试点业务规模持续扩大，截至 2024 年末已累计达到 11 亿美元，进一步便利跨国公司企业集团跨境资金统筹使用。

（五）金融基础设施更加完善，金融服务水平持续提升

1.支付体系持续优化完善，支付服务便利性提质增效。2024 年，陕西省持续完善支付体系，推动支付行业高质量发展。电子支付便利化水平有效提升，农村支付服务环境建设提档升级，支付清算系统安全稳定运行、业务及时高效处理。持续优化支付服务，深化支付服务场景建设，建成八个支付服务示范区，陕西省确定重点商户 13284 户，外卡受理率 100%；支持外卡取现 ATM 机占比 96.7%；陕西省 6600 多个银行网点全部完成适老化改造，全部支持外籍人员简易开户；1008 个银行网点提供外币兑换服务、建立外币兑换点 86 个；账户服务重点银行网点 269 个，为各类群体提供更加便捷、安全、丰富的支付服务，打造了让群众更加满意、让来陕境内外游客更加放心的支付环境。

2.持续推进信用能力提升工程，助力企业融资发展。2024 年，陕西省内各征信查询网点共提供个人征信查询服务 166 万余笔，企业征信查询近 5 万笔。全国中小微企业资金流信用信息共享平台在陕上线应用取得良好成效，首批试点金融机构共依托平台促成融资 27 笔、金额 11 亿元。陕西省通过中征应收账款融资服务平台累计注册企业 12202 户，促成融资 6552 亿元，中征“政采贷”

² “六个中心”：金融服务中心、四贷促进中心、交易推动中心、信息采集中心、能力培训中心、法律宣传中心。

累计促成融资 1.6 亿元。陕西省动产融资统一登记公示系统累计登记业务 42 万笔，提供查询 127 万笔。大力推广“秦信融”地方征信平台，共归集

581 万市场主体 1.5 亿条信息，提供查询约 100 万次，累计促成融资 2406 亿元，其中 2024 年促成融资 947 亿元。

专栏 2 金融助力陕西重点产业链高质量发展

2024 年，中国人民银行陕西省分行聚焦构建具有陕西特色的现代化产业体系的目标任务，以省重点产业链为牵引，强化金融支持重点产业链的机制、政策、渠道建设，引导金融资源投向经济发展的重点领域，以点带链、以链带面，实现产业链融资扩面增量。2024 年末，全省工业、农业、文旅等领域重点产业链贷款余额 8523 亿元。

一、优化“一链一行”“行长+链长”等专项工作机制，完善产业链金融政策框架。中国人民银行陕西省分行会同产业主管部门多批次梳理和推送重点产业链名单，督促金融机构在组织机制、资源配置、授信审批、产品设计等方面，对重点产业链推出差异化信贷政策，提升产业链金融服务水平。在工业领域，按照“精准梳理、科学评估、动态调整”的原则，聚焦 34 条重点产业链，优化升级“一链一行”主办行制度，联合发布 1794 家重点产业链企业，确定 24 家主办行和参与行，形成“一链多行”支持体系。在现代农业领域，聚焦 8 条重点产业链，深化“行长+链长”机制，构建省市县三级工作对接机制。在信贷政策引导下，全省金融机构产业链金融组织体系逐步健全，金融产品和服务体系持续深化，形成了各具特色的经验做法。

二、健全产业链融资配套政策，强化货币产业财政政策协同。为推进产业链、创新链、资金链、人才链深度融合，中国人民银行陕西省分行会同产业部门，不断完善产业链金融配套机制，与省工业和信息化厅签署两部门《支持陕西现代化产业体系建设的合作备忘录》，全面深化产业链金融合作，建立跨部门协同推动、信息共享等工作机制。在省级中小微企业银行贷款风险补偿资金下设立“工信贷”“文旅贷”子项，制定实施细则，对重点产业链“链主”企业供应商目录清单内企业、重点文旅企业等符合条件的贷款出现风险的，予以 20%-50% 的风险补偿。先后遴选“工信贷”合作银行 15 家，“文旅贷”合作银行 15 家，发布“工信贷”白名单 3668 家，“文旅贷”适用企业 97 家，引导金融机构发放“工信贷”390 亿元。

三、推进形成省市两级一体推进的产业链金融政策支持体系。为突出产业联动，推动形成优势互补的区域经济布局，中国人民银行陕西省分行一方面建立地市分行“牵头行”机制，加强横向协作、纵向联动，引导货币信贷政策精准支持省市重点产业发展。榆林市分行立足实际，将现代煤化工产业链作为支持重点，组织召开融资对接会，征集现代煤化工领域的金融产品，推动达成授信意向 427 亿元。另一方面，以“千万工程”精神为引领，先后出台金融支持苹果、茶、食用菌等方面的实施意见，引导加大对特色现代农业的金融支持力度。延安市分行引导各金融机构开展“百名行长进果企”活动，推出“果库贷”“苹果救助贷”等 30 余种特色信贷产品，推动辖内苹果产业贷款余额同比增长 54.0%。汉中市分行围绕茶产业链，指导金融机构推出“茶企贷”“茶商贷”“茶农贷”，丰富金融产品供给。

三、预测与展望

2025 年，陕西省将坚持以习近平新时代中国特色社会主义思想为指导，全面贯彻落实党的二十大和二十届二中、三中全会精神及中央经济工作会议精神，深入学习贯彻习近平总书记历次来陕考察重要讲话重要指示精神，坚持稳中求进工作总基调，完整准确全面贯彻新发展理念，更加主动服务和融入构建新发展格局，扎实推动高质量发展，进一步全面深化改革，扩大高水平对内

对外开放，以科技创新引领新质生产力发展，更好统筹发展和安全，持续深化拓展“三个年”活动，聚焦聚力打好“八场硬仗”³，大力发展县域经济、民营经济、开放型经济、数字经济，加快建设以现代能源、先进制造、战略性新兴产业、文化旅游等万亿级产业集群为支撑的现代化产业体系，着力防范风险、稳定预期、激发活力，推动经济持续回升向好，提高群众生活品质，保持

³ “八场硬仗”：教育科技人才体制机制一体改革硬仗、扩大有效投资硬仗、提振消费硬仗、外贸拓展硬仗、重点产业链群建设硬仗、稳就业促增收硬仗、问题整改硬仗、党建引领基层治理硬仗。

社会和谐稳定，高质量完成“十四五”规划目标任务，为实现“十五五”良好开局打牢基础，奋力谱写中国式现代化建设的陕西新篇章。

2025年，陕西省金融系统将贯彻落实各项金融政策要求和省委省政府决策部署，立足辖区实际，围绕大力发展“四个经济”、打好“八场硬仗”、加快建设现代化产业体系等要求，聚焦稳

增长与高质量发展，落实好适度宽松的货币政策，持续优化金融支持体系，倾力做好金融“五篇大文章”，维护金融市场稳健运行和区域金融体系稳定，深化区域金融改革试点，推动涉外金融服务更加便利高效，持续优化金融管理服务，为经济社会高质量发展营造良好的货币金融环境。

中国人民银行陕西省分行货币政策分析小组

总 纂：傅国文 李 彤

统 稿：钱 皓 申建文 白嘉怡

执 笔：白嘉怡 骆昭东 孙 姣 李媛媛 史 楠 喻 菁 梁 婷 王 雷 姬 领
刘 婷 常博闻 刘 琪 丁 良 陈佳敏 郭欣瑜 成思洁 陈思嘉 陈亚玲
马 悦 刘潇潇 仵 洁 杨佳欢 方 蕊 刘振强 王 青 张 倩 王 宇
南 雁 栗国华 师 月 王 越 章 丽 刘佳珍 穆 蕾 冯逸超 安嘉仪

附录：

（一）2024 年陕西省经济金融大事记

1月30日，中共陕西省委金融委员会办公室、中共陕西省委金融工作委员会、陕西省地方金融管理局挂牌成立。

3月28日，西安咸阳国际机场境外来宾支付服务示范区正式启用，境外来宾支付服务中心同步揭牌，成为全国第三个机场支付服务中心，西安也成为全国第二个启用境外来宾支付服务中心的城市。

3月30日，中共陕西省委、陕西省人民政府印发《秦创原创新驱动平台建设三年行动计划（2024-2026年）》。

4月3日，中国人民银行陕西省分行辖区58家县（市）支行整体划转至国家金融监督管理总局陕西监管局。

4月22日，中国人民银行陕西省分行等14部门联合印发《陕西省优化支付服务 提升支付便利性工作机制》（陕银发〔2024〕44号）。

5月21日，在陕西省内贷款购买商品住房的居民家庭，首套住房商业性个人住房贷款最低首付款比例调整为不低于15%，二套住房商业性个人住房贷款最低首付款比例调整为不低于25%；同时，取消各地市首套住房和二套住房商业性个人住房贷款利率政策下限，实现房贷利率市场化。

10月10日，陕西省各城市商业性个人住房贷款不再区分首套、二套住房，最低首付款比例统一为不低于15%。

10月31日，中国人民银行陕西省分行指导全省银行机构完成存量房贷利率批量调整工作。

(二) 2024 年陕西省主要经济金融指标

表 1 2024 年陕西省主要存贷款指标

		1月	2月	3月	4月	5月	6月	7月	8月	9月	10月	11月	12月
本 外 币	金融机构各项存款余额（亿元）	67719.5	67895.9	69196.4	68572.4	68823.2	69529.6	70115.3	70097.1	70583.1	71185.3	72190.3	72213.4
	其中：住户存款	40265.3	41053.5	41809.4	41306.5	41444.2	42024.4	41993.7	42278.2	42886.4	42760.8	43014.7	43754.3
	非金融企业存款	17450.4	16690.8	16962.5	16671.5	16661.5	17089.8	16772.9	16817.4	16840.2	16731.9	17070.3	17515.5
	各项存款余额比上月增加（亿元）	785.1	176.4	1300.6	-624.1	250.8	706.4	585.6	-18.2	486.0	602.2	1004.9	23.2
	金融机构各项存款同比增长（%）	7.5	6.7	6.0	5.0	5.6	5.6	6.8	5.8	6.5	7.1	8.1	7.9
	金融机构各项贷款余额（亿元）	54815.8	55193.9	56044.4	56019.9	56111.0	56795.2	56790.2	57141.7	57595.5	57753.1	58023.1	58180.2
	其中：短期	9827.9	9869.9	10205.2	10030.5	10064.6	10534.9	10508.5	10600.3	10691.6	10684.2	10642.9	10626.1
	中长期	42003.6	42360.5	42829.7	42847.7	43010.4	43446.6	43422.2	43558.1	43880.8	44020.8	44410.8	44573.5
	票据融资	2849.0	2834.9	2879.7	3007.7	2899.1	2688.7	2769.3	2893.2	2936.3	2955.2	2870.8	2806.7
	各项贷款余额比上月增加（亿元）	939.0	378.1	850.5	-24.5	91.1	684.2	-5.0	351.5	453.8	157.6	270.0	157.1
	其中：短期	209.2	42.1	335.2	-174.7	34.1	470.3	-26.5	91.8	91.4	-7.4	-41.3	-16.8
	中长期	830.2	356.9	469.1	18.0	162.7	436.2	-24.4	135.9	322.7	140.0	390.0	162.7
	票据融资	-107.6	-14.2	44.9	128.0	-108.6	-210.4	80.6	123.9	43.1	18.9	-84.4	-64.1
	金融机构各项贷款同比增长（%）	9.9	10.1	9.1	8.6	8.5	8.4	8.5	8.5	8.2	8.3	8.4	8.0
	其中：短期	13.8	13.7	11.3	9.9	10.4	12.7	14.1	14.1	12.6	11.9	10.2	10.5
	中长期	11.5	11.6	10.4	9.9	9.8	9.3	8.9	8.7	8.4	8.2	8.4	8.3
	票据融资	-16.9	-15.9	-12.8	-10.1	-11.5	-16.2	-12.3	-9.0	-7.2	-1.1	3.2	-5.1
人 民 币	金融机构各项存款余额（亿元）	67329.9	67531.6	68843.3	68198.7	68455.9	69166.1	69765.8	69728.1	70207.0	70805.8	71822.3	71830.5
	其中：住户存款	40145.4	40933.5	41688.8	41182.9	41321.3	41901.2	41869.3	42152.0	42762.5	42634.5	42886.6	43614.3
	非金融企业存款	17217.9	16483.3	16773.5	16464.7	16459.0	16888.5	16581.1	16613.1	16627.7	16517.8	16869.0	17304.1
	各项存款余额比上月增加（亿元）	767.0	201.7	1311.7	-644.6	257.2	710.2	599.8	-37.7	478.9	598.8	1016.5	8.3
	其中：住户存款	900.5	788.2	755.2	-505.8	138.3	580.0	-31.9	282.7	610.5	-128.0	252.1	727.7
	非金融企业存款	-456.6	-734.5	290.2	-308.7	-5.7	429.5	-307.4	32.0	14.7	-109.9	351.2	435.0
	各项存款同比增长（%）	7.5	6.8	6.2	5.1	5.6	5.6	6.9	5.8	6.6	7.1	8.2	7.9
	其中：住户存款	10.5	12.3	12.1	11.8	11.7	11.4	11.6	11.6	11.3	11.4	11.1	11.1
	非金融企业存款	3.2	-2.7	-6.1	-8.1	-7.2	-6.6	-6.4	-6.8	-6.1	-5.7	-4.3	-1.9
	金融机构各项贷款余额（亿元）	54662.9	55039.1	55894.9	55889.8	55980.5	56678.5	56671.0	57016.4	57469.4	57627.6	57899.5	58004.2
	其中：个人消费贷款	12891.6	12819.1	12938.2	12906.7	12929.9	13024.8	13034.5	13085.9	13194.8	13307.2	13440.2	13521.6
	票据融资	2849.0	2834.9	2879.7	3007.7	2899.1	2688.7	2769.3	2893.2	2936.3	2955.2	2870.8	2806.7
	各项贷款余额比上月增加（亿元）	943.0	376.3	855.8	-5.1	90.7	697.9	-7.4	345.4	453.0	158.2	271.9	104.7
	其中：个人消费贷款	157.7	-72.5	119.1	-31.5	23.1	94.9	9.7	51.4	108.9	112.4	133.0	81.4
	票据融资	-107.6	-14.2	44.9	128.0	-108.6	-210.4	80.6	123.9	43.1	18.9	-84.4	-64.1
	金融机构各项贷款同比增长（%）	10.1	10.2	9.2	8.7	8.7	8.5	8.6	8.6	8.3	8.4	8.5	8.0
	其中：个人消费贷款	9.5	8.5	7.7	7.3	7.0	6.5	6.4	6.2	5.8	6.1	6.0	6.2
	票据融资	-16.9	-15.9	-12.8	-10.1	-11.5	-16.2	-12.3	-9.0	-7.2	-1.1	3.2	-5.1
外 币	金融机构外币存款余额（亿美元）	54.8	51.3	49.8	52.6	51.7	51.0	49.0	51.9	53.7	53.3	51.2	53.3
	金融机构外币存款同比增长（%）	-5.2	-11.5	-17.0	0.4	7.4	3.0	-6.7	5.6	5.3	-3.4	-5.7	1.5
	金融机构外币贷款余额（亿美元）	21.5	21.8	21.1	18.3	18.3	16.4	16.7	17.6	18.0	17.6	17.2	24.5
	金融机构外币贷款同比增长（%）	-32.4	-20.2	-21.1	-27.6	-25.7	-30.5	-27.4	-23.2	-25.7	-25.7	-25.7	10.5

数据来源：中国人民银行陕西省分行。

表 2 2024 年陕西省主要经济指标

	1月	2月	3月	4月	5月	6月	7月	8月	9月	10月	11月	12月
	绝对值（自年初累计）											
地区生产总值（亿元）	—	—	7898.6	—	—	16257.5	—	—	24781.1	—	—	35538.8
第一产业	—	—	252.4	—	—	756.8	—	—	1244.3	—	—	2622.0
第二产业	—	—	3859.4	—	—	7914.7	—	—	11988.8	—	—	14519.0
第三产业	—	—	3786.8	—	—	7586.0	—	—	11548.0	—	—	18397.8
工业增加值（亿元）	—	—	3397.3	—	—	6732.2	—	—	10129.9	—	—	12207.7
固定资产投资（亿元）	—	—	—	—	—	—	—	—	—	—	—	—
房地产开发投资	—	228.7	584.1	865.1	1227.0	1606.9	1872.6	2151.1	2450.0	2779.1	3080.6	3294.5
社会消费品零售总额（亿元）	—	—	2824.2	—	—	5566.8	—	—	8133.0	—	—	11274.0
外贸进出口总额（亿元）	—	700.7	1127.2	1519.4	1908.3	2270.1	2638.7	3006.7	3372.4	3748.8	4149.7	4540.7
进口	—	452.0	748.8	1024.5	1292.8	1537.1	1776.7	2030.0	2278.0	2523.3	2800.5	1477.3
出口	—	248.7	378.5	494.9	615.5	733.0	862.0	976.7	1094.4	1225.5	1349.2	3063.5
进出口差额（出口－进口）	—	-203.4	-370.3	-529.6	-677.3	-804.1	-914.8	-1053.3	-1183.6	-1297.8	-1451.4	-1586.2
实际使用外资（亿美元）	—	2.0	3.0	3.3	4.3	6.2	6.6	6.8	7.2	7.9	8.0	9.0
地方财政收支差额（亿元）	—	-415.7	-979.8	-1205.0	-1453.3	-2049.3	-2164.7	-2360.5	-2808.8	-2949.4	-3305.5	-3904.6
地方财政收入	—	624.5	916.7	1215.3	1447.3	1777.4	2098.3	2296.9	2517.5	2840.3	3082.1	3393.1
地方财政支出	—	1040.1	1896.4	2420.3	2900.6	3826.7	4263.0	4657.3	5326.3	5789.8	6387.6	7297.7
城镇登记失业率（%）（季度）	—	—	—	—	—	—	—	—	—	—	—	5.3
	同比累计增长率（%）											
地区生产总值	—	—	4.2	—	—	4.3	—	—	4.6	—	—	5.3
第一产业	—	—	3.1	—	—	3.2	—	—	3.1	—	—	3.5
第二产业	—	—	5.6	—	—	5.3	—	—	6.0	—	—	6.1
第三产业	—	—	3.0	—	—	3.5	—	—	3.6	—	—	5.0
工业增加值	—	—	6.3	—	—	6.5	—	—	6.8	—	—	7.0
固定资产投资	—	1.8	3.1	2.0	1.7	2.7	3.0	3.2	3.7	4.1	4.7	5.2
房地产开发投资	—	-3.6	-0.9	-0.6	1.5	-0.4	-0.4	-0.1	0.0	1.4	0.5	0.5
社会消费品零售总额	—	—	2.5	—	—	4.6	—	—	4.4	—	—	4.8
外贸进出口总额	—	10.7	9.7	9.9	11.5	12.5	14.5	15.8	14.0	13.8	13.5	12.3
进口	—	16.5	14.7	15.3	18.2	17.8	19.4	22.0	19.4	19.0	18.9	4.7
出口	—	1.5	0.9	0.3	-0.5	2.6	5.7	4.7	4.2	4.3	3.7	16.5
实际使用外资	—	-37.4	-50.8	-56.5	-45.3	-28.1	-25.3	-32.3	-35.7	-27.1	-27.7	-39.1
地方财政收入	—	-3.3	-0.6	1.5	1.0	3.5	2.9	2.1	2.2	1.5	2.8	3.2
地方财政支出	—	15.3	7.6	3.5	3.9	2.8	2.7	1.5	0.6	1.1	1.3	1.7

数据来源：陕西省统计局、陕西省商务厅等部门。